

# Datová a informační základna pro management pandemie COVID-19

**Přehled míst nákazy, zasažených kategorií  
provozů a povolání  
k 10. 10. 2020**

# Datová a informační základna pro management pandemie COVID-19

## I. Místo (zdroj) nákazy

## Kategorie pacientů dle národnosti, místa nákazy a profese – souhrn za říjen 2020 k 10.10.

- Za měsíc říjen 2020 k 10.10. celkem nově 43 240 onemocnění
- Většina nákaz (N = 42 968; 99,4 %) vznikla na území ČR, importováno bylo 0,6 % (N = 272). Nejvíce importů bylo z Ukrajiny (86), Slovenska (43) a Německa (43).
- Podíl cizinců mezi nakaženými je 3,0 % (N = 1 285), nejvíce cizinců bylo ze Slovenska (354), Ukrajiny (249) a Ruska (84), cizinci s dlouhodobým či trvalým pobytem v ČR tvoří menší skupinu (513).
- Nejčastěji uváděným sociálním prostředím a možným místem nákazy jsou pracoviště (27,7 %), rodina / domácnost a s tím spojený volný čas (19,1 %), základní škola (4,6 %), střední škola (3,0 %) a zdravotnické zařízení (2,3 %). Bez jednoznačného určení aktivity či místa nákazy je 13,9 % nakažených, 4,6 % je součástí identifikovaných clusterů.
- Podle činností / povolání byly v posledních 14 dnech nejčetnější tyto skupiny: žák / student / učeň (6969; 13,7 %), starobní důchodce (6712; 13,2 %), administrativní / kancelářské práce (2085; 4,1 %), pedagog / školství (2045; 4,0 %), strojírenství / elektrotechnika (1720; 3,4 %), OSVČ (1322; 2,6 %); dále lékaři (753; 1,5 %), zdravotní sestry (1491; 2,9 %) a ostatní zdravotničtí pracovníci (1253; 2,5 %).

# Nákaza dle státní příslušnosti a země

## Časový vývoj po měsících

Za období

27.09. – 10.10. 2020

	03/2020	04/2020	05/2020	06/2020	07/2020	08/2020	09/2020	10/2020 k 10.10.		
<b>CELKEM</b>	<b>3 314</b>	<b>4 381</b>	<b>1 590</b>	<b>2 687</b>	<b>4 588</b>	<b>8 054</b>	<b>46 144</b>	<b>43 240</b>		<b>50 717</b>
Občané ČR	3 285 (99,1 %)	4 316 (98,5 %)	1 510 (95,0 %)	2 372 (88,3 %)	4 148 (90,4 %)	7 088 (88,0 %)	44 150 (95,7 %)	41 929 (97,0 %)		49 148 (96,9 %)
Cizinci	29 (0,9 %)	65 (1,5 %)	80 (5,0 %)	315 (11,7 %)	440 (9,6 %)	966 (12,0 %)	1 994 (4,3 %)	1 311 (3,0 %)		1 569 (3,1 %)
<b>NÁKAZA V ČR</b>	<b>2 790 (84,2 %)</b>	<b>4 227 (96,5 %)</b>	<b>1 528 (96,1 %)</b>	<b>2 574 (95,8 %)</b>	<b>4 260 (92,9 %)</b>	<b>7 097 (88,1 %)</b>	<b>45 022 (97,6 %)</b>	<b>42 968 (99,4 %)</b>		<b>50 318 (99,2 %)</b>
Občané ČR	2 765 (83,4 %)	4 163 (95,0 %)	1 449 (91,1 %)	2 274 (84,6 %)	3 907 (85,2 %)	6 395 (79,4 %)	43 215 (93,7 %)	41 683 (96,4 %)		48 791 (96,2 %)
Cizinci	25 (0,8 %)	64 (1,5 %)	79 (5,0 %)	300 (11,2 %)	353 (7,7 %)	702 (8,7 %)	1 807 (3,9 %)	1 285 (3,0 %)		1 527 (3,0 %)
<i>podle pobytu:</i>										
- dlouhodobý / trvalý pobyt v ČR	12 (0,4 %)	19 (0,4 %)	16 (1,0 %)	24 (0,9 %)	171 (3,7 %)	470 (5,8 %)	1 004 (2,2 %)	513 (1,2 %)		659 (1,3 %)
- přechodný pobyt v ČR	13 (0,4 %)	45 (1,0 %)	63 (4,0 %)	276 (10,3 %)	182 (4,0 %)	232 (2,9 %)	803 (1,7 %)	772 (1,8 %)		868 (1,7 %)
<i>podle státní příslušnosti:</i>										
- sousední země	3 (0,1 %)	13 (0,3 %)	10 (0,6 %)	146 (5,4 %)	108 (2,4 %)	122 (1,5 %)	389 (0,8 %)	342 (0,8 %)		407 (0,8 %)
- ostatní země EU	2 (0,1 %)	1 (0,0 %)	1 (0,1 %)	5 (0,2 %)	27 (0,6 %)	60 (0,7 %)	172 (0,4 %)	137 (0,3 %)		162 (0,3 %)
- ostatní země světa	11 (0,3 %)	16 (0,4 %)	19 (1,2 %)	24 (0,9 %)	137 (3,0 %)	397 (4,9 %)	883 (1,9 %)	506 (1,2 %)		622 (1,2 %)
- nezjištěno / neuvedeno	9 (0,3 %)	34 (0,8 %)	49 (3,1 %)	125 (4,7 %)	81 (1,8 %)	123 (1,5 %)	363 (0,8 %)	300 (0,7 %)		336 (0,7 %)
<b>NÁKAZA V ZAHRANIČÍ - IMPORT</b>	<b>524 (15,8 %)</b>	<b>154 (3,5 %)</b>	<b>62 (3,9 %)</b>	<b>113 (4,2 %)</b>	<b>328 (7,1 %)</b>	<b>957 (11,9 %)</b>	<b>1 122 (2,4 %)</b>	<b>272 (0,6 %)</b>		<b>399 (0,8 %)</b>
Občané ČR	520 (15,7 %)	153 (3,5 %)	61 (3,8 %)	98 (3,6 %)	241 (5,3 %)	693 (8,6 %)	935 (2,0 %)	246 (0,6 %)		357 (0,7 %)
Cizinci	4 (0,1 %)	1 (0,0 %)	1 (0,1 %)	15 (0,6 %)	87 (1,9 %)	264 (3,3 %)	187 (0,4 %)	26 (0,1 %)		42 (0,1 %)
<i>podle pobytu:</i>										
- dlouhodobý / trvalý pobyt v ČR	3 (0,1 %)			4 (0,1 %)	78 (1,7 %)	254 (3,2 %)	165 (0,4 %)	23 (0,1 %)		37 (0,1 %)
- přechodný pobyt v ČR	1 (0,0 %)	1 (0,0 %)	1 (0,1 %)	11 (0,4 %)	9 (0,2 %)	10 (0,1 %)	22 (0,0 %)	3 (0,0 %)		5 (0,0 %)
<i>podle státní příslušnosti:</i>										
- sousední země	2 (0,1 %)	1 (0,0 %)	1 (0,1 %)	6 (0,2 %)	2 (0,0 %)	4 (0,0 %)	17 (0,0 %)	6 (0,0 %)		7 (0,0 %)
- ostatní země EU					6 (0,1 %)	10 (0,1 %)	13 (0,0 %)	1 (0,0 %)		1 (0,0 %)
- ostatní země světa	2 (0,1 %)			9 (0,3 %)	79 (1,7 %)	250 (3,1 %)	157 (0,3 %)	19 (0,0 %)		34 (0,1 %)

# Nákaza dle státní příslušnosti a země v krajích: 27.09. – 10.10. 2020

Kraj bydliště:	CZ010 Hlavní město Praha	CZ020 Středo-český kraj	CZ031 Jihočeský kraj	CZ032 Plzeňský kraj	CZ041 Karlovarský kraj	CZ042 Ústecký kraj	CZ051 Liberecký kraj	CZ052 Královéhradecký kraj	CZ053 Pardubický kraj	CZ063 Kraj Vysočina	CZ064 Jihomoravský kraj	CZ071 Olomoucký kraj	CZ072 Zlínský kraj	CZ080 Moravskoslezský kraj
<b>CELKEM</b>	<b>8 524</b>	<b>7 379</b>	<b>2 836</b>	<b>2 684</b>	<b>762</b>	<b>2 805</b>	<b>2 103</b>	<b>2 072</b>	<b>1 935</b>	<b>2 463</b>	<b>5 182</b>	<b>3 121</b>	<b>3 640</b>	<b>5 005</b>
<b>Občané ČR</b>	<b>7 855 (92,2 %)</b>	<b>7 178 (97,3 %)</b>	<b>2 794 (98,5 %)</b>	<b>2 611 (97,3 %)</b>	<b>735 (96,5 %)</b>	<b>2 763 (98,5 %)</b>	<b>2 065 (98,2 %)</b>	<b>2 041 (98,5 %)</b>	<b>1 897 (98,0 %)</b>	<b>2 439 (99,0 %)</b>	<b>5 079 (98,0 %)</b>	<b>3 078 (98,6 %)</b>	<b>3 623 (99,5 %)</b>	<b>4 954 (99,0 %)</b>
<b>Cizinci</b>	<b>669 (7,8 %)</b>	<b>201 (2,7 %)</b>	<b>42 (1,5 %)</b>	<b>73 (2,7 %)</b>	<b>27 (3,5 %)</b>	<b>42 (1,5 %)</b>	<b>38 (1,8 %)</b>	<b>31 (1,5 %)</b>	<b>38 (2,0 %)</b>	<b>24 (1,0 %)</b>	<b>103 (2,0 %)</b>	<b>43 (1,4 %)</b>	<b>17 (0,5 %)</b>	<b>51 (1,0 %)</b>
<b>NÁKAZA V ČR</b>	<b>8 423 (98,8 %)</b>	<b>7 336 (99,4 %)</b>	<b>2 801 (98,8 %)</b>	<b>2 668 (99,4 %)</b>	<b>747 (98,0 %)</b>	<b>2 778 (99,0 %)</b>	<b>2 093 (99,5 %)</b>	<b>2 062 (99,5 %)</b>	<b>1 915 (99,0 %)</b>	<b>2 453 (99,6 %)</b>	<b>5 145 (99,3 %)</b>	<b>3 097 (99,2 %)</b>	<b>3 623 (99,5 %)</b>	<b>4 971 (99,3 %)</b>
<b>Občané ČR</b>	<b>7 769 (91,1 %)</b>	<b>7 138 (96,7 %)</b>	<b>2 763 (97,4 %)</b>	<b>2 596 (96,7 %)</b>	<b>722 (94,8 %)</b>	<b>2 739 (97,6 %)</b>	<b>2 057 (97,8 %)</b>	<b>2 032 (98,1 %)</b>	<b>1 879 (97,1 %)</b>	<b>2 430 (98,7 %)</b>	<b>5 044 (97,3 %)</b>	<b>3 056 (97,9 %)</b>	<b>3 607 (99,1 %)</b>	<b>4 923 (98,4 %)</b>
<b>Cizinci</b>	<b>654 (7,7 %)</b>	<b>198 (2,7 %)</b>	<b>38 (1,3 %)</b>	<b>72 (2,7 %)</b>	<b>25 (3,3 %)</b>	<b>39 (1,4 %)</b>	<b>36 (1,7 %)</b>	<b>30 (1,4 %)</b>	<b>36 (1,9 %)</b>	<b>23 (0,9 %)</b>	<b>101 (1,9 %)</b>	<b>41 (1,3 %)</b>	<b>16 (0,4 %)</b>	<b>48 (1,0 %)</b>
<i>podle pobytu:</i>														
- dlouhodobý / trvalý pobyt v ČR	335 (3,9 %)	93 (1,3 %)	10 (0,4 %)	31 (1,2 %)	10 (1,3 %)	28 (1,0 %)	20 (1,0 %)	18 (0,9 %)	10 (0,5 %)	4 (0,2 %)	42 (0,8 %)	20 (0,6 %)	10 (0,3 %)	27 (0,5 %)
- přechodný pobyt v ČR	319 (3,7 %)	105 (1,4 %)	28 (1,0 %)	41 (1,5 %)	15 (2,0 %)	11 (0,4 %)	16 (0,8 %)	12 (0,6 %)	26 (1,3 %)	19 (0,8 %)	59 (1,1 %)	21 (0,7 %)	6 (0,2 %)	21 (0,4 %)
<i>podle státní příslušnosti:</i>														
- sousední země	125 (1,5 %)	60 (0,8 %)	8 (0,3 %)	10 (0,4 %)	8 (1,0 %)	11 (0,4 %)	9 (0,4 %)	2 (0,1 %)	7 (0,4 %)	2 (0,1 %)	46 (0,9 %)	7 (0,2 %)	9 (0,2 %)	31 (0,6 %)
- ostatní země EU	105 (1,2 %)	11 (0,1 %)	1 (0,0 %)	5 (0,2 %)	1 (0,1 %)	1 (0,0 %)	2 (0,1 %)	3 (0,1 %)	5 (0,3 %)		14 (0,3 %)	2 (0,1 %)	2 (0,1 %)	1 (0,0 %)
- ostatní země světa	338 (4,0 %)	67 (0,9 %)	13 (0,5 %)	29 (1,1 %)	9 (1,2 %)	22 (0,8 %)	20 (1,0 %)	15 (0,7 %)	17 (0,9 %)	5 (0,2 %)	38 (0,7 %)	16 (0,5 %)	4 (0,1 %)	9 (0,2 %)
- nezjištěno / neuvedeno	86 (1,0 %)	60 (0,8 %)	16 (0,6 %)	28 (1,0 %)	7 (0,9 %)	5 (0,2 %)	5 (0,2 %)	10 (0,5 %)	7 (0,4 %)	16 (0,6 %)	3 (0,1 %)	16 (0,5 %)	1 (0,0 %)	7 (0,1 %)
<b>NÁKAZA V ZAHRANIČÍ - IMPORT</b>	<b>101 (1,2 %)</b>	<b>43 (0,6 %)</b>	<b>35 (1,2 %)</b>	<b>16 (0,6 %)</b>	<b>15 (2,0 %)</b>	<b>27 (1,0 %)</b>	<b>10 (0,5 %)</b>	<b>10 (0,5 %)</b>	<b>20 (1,0 %)</b>	<b>10 (0,4 %)</b>	<b>37 (0,7 %)</b>	<b>24 (0,8 %)</b>	<b>17 (0,5 %)</b>	<b>34 (0,7 %)</b>
<b>Občané ČR</b>	<b>86 (1,0 %)</b>	<b>40 (0,5 %)</b>	<b>31 (1,1 %)</b>	<b>15 (0,6 %)</b>	<b>13 (1,7 %)</b>	<b>24 (0,9 %)</b>	<b>8 (0,4 %)</b>	<b>9 (0,4 %)</b>	<b>18 (0,9 %)</b>	<b>9 (0,4 %)</b>	<b>35 (0,7 %)</b>	<b>22 (0,7 %)</b>	<b>16 (0,4 %)</b>	<b>31 (0,6 %)</b>
<b>Cizinci</b>	<b>15 (0,2 %)</b>	<b>3 (0,0 %)</b>	<b>4 (0,1 %)</b>	<b>1 (0,0 %)</b>	<b>2 (0,3 %)</b>	<b>3 (0,1 %)</b>	<b>2 (0,1 %)</b>	<b>1 (0,0 %)</b>	<b>2 (0,1 %)</b>	<b>1 (0,0 %)</b>	<b>2 (0,0 %)</b>	<b>2 (0,1 %)</b>	<b>1 (0,0 %)</b>	<b>3 (0,1 %)</b>
<i>podle pobytu:</i>														
- dlouhodobý / trvalý pobyt v ČR	15 (0,2 %)	2 (0,0 %)	2 (0,1 %)	1 (0,0 %)	2 (0,3 %)	3 (0,1 %)	1 (0,0 %)	1 (0,0 %)	2 (0,1 %)	1 (0,0 %)	2 (0,0 %)	1 (0,0 %)	1 (0,0 %)	3 (0,1 %)
- přechodný pobyt v ČR		1 (0,0 %)	2 (0,1 %)				1 (0,0 %)					1 (0,0 %)		
<i>podle státní příslušnosti:</i>														
- sousední země	3 (0,0 %)	1 (0,0 %)	1 (0,0 %)						1 (0,1 %)			1 (0,0 %)		
- ostatní země EU					1 (0,1 %)									
- ostatní země světa	12 (0,1 %)	2 (0,0 %)	3 (0,1 %)	1 (0,0 %)	1 (0,1 %)	3 (0,1 %)	2 (0,1 %)	1 (0,0 %)	1 (0,1 %)	1 (0,0 %)	2 (0,0 %)	1 (0,0 %)	1 (0,0 %)	3 (0,1 %)

# Sociální prostředí a pravděpodobné místo nákazy\* COVID-19 pozitivních osob žijících v ČR

	03/2020	04/2020	05/2020	06/2020	07/2020	08/2020	09/2020	10/2020 k 10.10.		Celkem
<b>CELKEM</b>	<b>3 300</b>	<b>4 335</b>	<b>1 526</b>	<b>2 400</b>	<b>4 397</b>	<b>7 812</b>	<b>45 319</b>	<b>42 465</b>		<b>111 554</b>
<b>Pracoviště</b>	<b>1 615 (48,9 %)</b>	<b>1 800 (41,5 %)</b>	<b>819 (53,7 %)</b>	<b>1 495 (62,3 %)</b>	<b>1 958 (44,5 %)</b>	<b>3 015 (38,6 %)</b>	<b>13 825 (30,5 %)</b>	<b>11 214 (26,4 %)</b>		<b>35 741 (32,0 %)</b>
Administrativa / kancelář	167 (5,1 %)	149 (3,4 %)	41 (2,7 %)	61 (2,5 %)	136 (3,1 %)	276 (3,5 %)	1 389 (3,1 %)	1 122 (2,6 %)		3 341 (3,0 %)
Strojírenství, elektro	71 (2,2 %)	113 (2,6 %)	61 (4,0 %)	201 (8,4 %)	233 (5,3 %)	254 (3,3 %)	1 230 (2,7 %)	1 005 (2,4 %)		3 168 (2,8 %)
Pedagog, školství	84 (2,5 %)	41 (0,9 %)	17 (1,1 %)	32 (1,3 %)	40 (0,9 %)	92 (1,2 %)	1 230 (2,7 %)	962 (2,3 %)		2 498 (2,2 %)
Zdravotní sestra	94 (2,8 %)	219 (5,1 %)	46 (3,0 %)	46 (1,9 %)	86 (2,0 %)	118 (1,5 %)	784 (1,7 %)	642 (1,5 %)		2 035 (1,8 %)
Jiný zdrav. prac.	70 (2,1 %)	198 (4,6 %)	38 (2,5 %)	39 (1,6 %)	69 (1,6 %)	120 (1,5 %)	709 (1,6 %)	592 (1,4 %)		1 835 (1,6 %)
Management, vedení, řízení	91 (2,8 %)	30 (0,7 %)	21 (1,4 %)	43 (1,8 %)	71 (1,6 %)	156 (2,0 %)	617 (1,4 %)	483 (1,1 %)		1 512 (1,4 %)
Dělnické profese, agenturní prac.	25 (0,8 %)	79 (1,8 %)	32 (2,1 %)	31 (1,3 %)	115 (2,6 %)	143 (1,8 %)	351 (0,8 %)	289 (0,7 %)		1 065 (1,0 %)
Jiný potravinář	31 (0,9 %)	34 (0,8 %)	25 (1,6 %)	12 (0,5 %)	58 (1,3 %)	68 (0,9 %)	395 (0,9 %)	329 (0,8 %)		952 (0,9 %)
Lékař	67 (2,0 %)	68 (1,6 %)	20 (1,3 %)	12 (0,5 %)	22 (0,5 %)	57 (0,7 %)	378 (0,8 %)	298 (0,7 %)		922 (0,8 %)
Řemeslník	38 (1,2 %)	49 (1,1 %)	42 (2,8 %)	42 (1,8 %)	84 (1,9 %)	76 (1,0 %)	328 (0,7 %)	261 (0,6 %)		920 (0,8 %)
OSVČ	67 (2,0 %)	28 (0,6 %)	6 (0,4 %)	11 (0,5 %)	33 (0,8 %)	79 (1,0 %)	378 (0,8 %)	309 (0,7 %)		911 (0,8 %)
Hornictví, těžba		3 (0,1 %)	185 (12,1 %)	546 (22,8 %)	91 (2,1 %)	15 (0,2 %)	14 (0,0 %)	13 (0,0 %)		867 (0,8 %)
Sociální pracovník / péče o osoby	24 (0,7 %)	51 (1,2 %)	2 (0,1 %)	8 (0,3 %)	24 (0,5 %)	28 (0,4 %)	302 (0,7 %)	256 (0,6 %)		695 (0,6 %)
Prodavač(ka) / pokladní	38 (1,2 %)	38 (0,9 %)	11 (0,7 %)	26 (1,1 %)	58 (1,3 %)	78 (1,0 %)	228 (0,5 %)	186 (0,4 %)		663 (0,6 %)
Policista / zaměstnanec MV	29 (0,9 %)	36 (0,8 %)	9 (0,6 %)	7 (0,3 %)	15 (0,3 %)	37 (0,5 %)	281 (0,6 %)	239 (0,6 %)		653 (0,6 %)
Skladník, expedice, logistika	23 (0,7 %)	29 (0,7 %)	28 (1,8 %)	22 (0,9 %)	42 (1,0 %)	52 (0,7 %)	239 (0,5 %)	197 (0,5 %)		632 (0,6 %)
Řidič, doprava	33 (1,0 %)	48 (1,1 %)	13 (0,9 %)	7 (0,3 %)	30 (0,7 %)	51 (0,7 %)	242 (0,5 %)	202 (0,5 %)		626 (0,6 %)
Stavebnictví	24 (0,7 %)	20 (0,5 %)	33 (2,2 %)	28 (1,2 %)	40 (0,9 %)	66 (0,8 %)	159 (0,4 %)	136 (0,3 %)		506 (0,5 %)
Gastronomie, pohostinství	47 (1,4 %)	26 (0,6 %)	23 (1,5 %)	18 (0,8 %)	42 (1,0 %)	59 (0,8 %)	145 (0,3 %)	121 (0,3 %)		481 (0,4 %)
Pracovník v IT	25 (0,8 %)	23 (0,5 %)	2 (0,1 %)	10 (0,4 %)	33 (0,8 %)	59 (0,8 %)	179 (0,4 %)	146 (0,3 %)		477 (0,4 %)
Ostatní	567 (17,2 %)	518 (11,9 %)	164 (10,7 %)	291 (12,1 %)	636 (14,5 %)	1 131 (14,5 %)	4 246 (9,4 %)			10 978 (9,8 %)
<b>Rodina, domácnost, volný čas</b>	<b>1 092 (33,1 %)</b>	<b>1 488 (34,3 %)</b>	<b>493 (32,3 %)</b>	<b>597 (24,9 %)</b>	<b>1 485 (33,8 %)</b>	<b>2 312 (29,6 %)</b>	<b>11 051 (24,4 %)</b>	<b>7 673 (18,1 %)</b>		<b>26 191 (23,5 %)</b>
Běžné aktivity bez upřesnění	487 (14,8 %)	704 (16,2 %)	166 (10,9 %)	184 (7,7 %)	464 (10,6 %)	1 113 (14,2 %)	7 307 (16,1 %)	5 617 (13,2 %)		16 042 (14,4 %)
Hromadný výskyt (cluster)	15 (0,5 %)	82 (1,9 %)	49 (3,2 %)	200 (8,3 %)	1 109 (25,2 %)	1 747 (22,4 %)	4 468 (9,9 %)	1 166 (2,7 %)		8 836 (7,9 %)
Základní škola	88 (2,7 %)	120 (2,8 %)	49 (3,2 %)	76 (3,2 %)	135 (3,1 %)	146 (1,9 %)	2 292 (5,1 %)	1 655 (3,9 %)		4 561 (4,1 %)
Import	523 (15,8 %)	153 (3,5 %)	61 (4,0 %)	102 (4,3 %)	319 (7,3 %)	947 (12,1 %)	1 100 (2,4 %)	269 (0,6 %)		3 474 (3,1 %)
Zdravotnické zařízení	129 (3,9 %)	526 (12,1 %)	101 (6,6 %)	80 (3,3 %)	95 (2,2 %)	195 (2,5 %)	816 (1,8 %)	963 (2,3 %)		2 905 (2,6 %)
Střední škola	62 (1,9 %)	49 (1,1 %)	19 (1,2 %)	30 (1,3 %)	117 (2,7 %)	124 (1,6 %)	1 485 (3,3 %)	1 000 (2,4 %)		2 886 (2,6 %)
Lokální epidemie	91 (2,8 %)	116 (2,7 %)	441 (28,9 %)	1 032 (43,0 %)	529 (12,0 %)	166 (2,1 %)	281 (0,6 %)	21 (0,0 %)		2 677 (2,4 %)
Zařízení sociální péče	117 (3,5 %)	282 (6,5 %)	14 (0,9 %)	101 (4,2 %)	82 (1,9 %)	130 (1,7 %)	660 (1,5 %)	629 (1,5 %)		2 015 (1,8 %)
Vysoká škola	111 (3,4 %)	120 (2,8 %)	13 (0,9 %)	19 (0,8 %)	89 (2,0 %)	134 (1,7 %)	713 (1,6 %)	566 (1,3 %)		1 765 (1,6 %)
Sport	25 (0,8 %)			23 (1,0 %)	133 (3,0 %)	262 (3,4 %)	822 (1,8 %)	338 (0,8 %)		1 603 (1,4 %)
Hromadná / společenská akce	11 (0,3 %)	1 (0,0 %)	25 (1,6 %)	7 (0,3 %)	111 (2,5 %)	268 (3,4 %)	698 (1,5 %)	256 (0,6 %)		1 377 (1,2 %)
Ostatní školství	20 (0,6 %)	24 (0,6 %)	16 (1,0 %)	24 (1,0 %)	38 (0,9 %)	34 (0,4 %)	659 (1,5 %)	510 (1,2 %)		1 325 (1,2 %)
Dovolená / rekreace	14 (0,4 %)	1 (0,0 %)		1 (0,0 %)	72 (1,6 %)	350 (4,5 %)	496 (1,1 %)	288 (0,7 %)		1 222 (1,1 %)
Výkon trestu				1 (0,0 %)			33 (0,1 %)	1 (0,0 %)		35 (0,0 %)
Doprava / cestování	4 (0,1 %)									4 (0,0 %)
Jiné						3 (0,0 %)	8 (0,0 %)	6 (0,0 %)		17 (0,0 %)
<b>Neznámo</b>	<b>30 (0,9 %)</b>	<b>93 (2,1 %)</b>	<b>72 (4,7 %)</b>	<b>116 (4,8 %)</b>	<b>121 (2,8 %)</b>	<b>355 (4,5 %)</b>	<b>4 747 (10,5 %)</b>	<b>15 699 (37,0 %)</b>		<b>21 233 (19,0 %)</b>

\* u jedné pozitivní osoby může být uvedeno více pravděpodobných míst nákazy či sociálního prostředí ve vztahu k možnosti nákazy

Zdroj: ISIN – Informační systém infekční nemoci, ÚZIS ČR

# Sociální prostředí a pravděpodobné místo nákazy\* COVID-19 pozitivních osob žijících v ČR: 27.09. – 10.10. 2020

	<b>Celkem</b>	<b>0-5 let</b>	<b>6-12 let</b>	<b>13-18 let</b>	<b>19-29 let</b>	<b>30-49 let</b>	<b>50-64 let</b>	<b>65-74 let</b>	<b>75+ let</b>
<b>CELKEM</b>	<b>49 844</b>	<b>677 (1,36 %)</b>	<b>2 487 (4,99 %)</b>	<b>3 178 (6,38 %)</b>	<b>7 818 (15,68 %)</b>	<b>18 714 (37,55 %)</b>	<b>10 113 (20,29 %)</b>	<b>3 834 (7,69 %)</b>	<b>3 023 (6,06 %)</b>
<b>Pracoviště</b>	<b>13 825 (27,74 %)</b>			<b>64 (0,13 %)</b>	<b>2 046 (4,10 %)</b>	<b>7 489 (15,02 %)</b>	<b>3 909 (7,84 %)</b>	<b>286 (0,57 %)</b>	<b>31 (0,06 %)</b>
Administrativa / kancelář	1 389 (2,79 %)				184 (0,37 %)	799 (1,60 %)	386 (0,77 %)	19 (0,04 %)	1 (0,00 %)
Pedagog, školství	1 230 (2,47 %)				131 (0,26 %)	626 (1,26 %)	439 (0,88 %)	34 (0,07 %)	
Strojírenství, elektro	1 230 (2,47 %)			1 (0,00 %)	192 (0,39 %)	676 (1,36 %)	349 (0,70 %)	12 (0,02 %)	
Zdravotní sestra	784 (1,57 %)				101 (0,20 %)	437 (0,88 %)	231 (0,46 %)	14 (0,03 %)	1 (0,00 %)
Jiný zdrav. prac.	709 (1,42 %)				90 (0,18 %)	386 (0,77 %)	217 (0,44 %)	16 (0,03 %)	
Management, vedení, řízení	617 (1,24 %)				37 (0,07 %)	392 (0,79 %)	181 (0,36 %)	7 (0,01 %)	
Jiný potravinář	395 (0,79 %)			1 (0,00 %)	57 (0,11 %)	212 (0,43 %)	121 (0,24 %)	4 (0,01 %)	
Lékař	378 (0,76 %)				58 (0,12 %)	172 (0,35 %)	109 (0,22 %)	38 (0,08 %)	1 (0,00 %)
OSVČ	378 (0,76 %)				41 (0,08 %)	197 (0,40 %)	131 (0,26 %)	9 (0,02 %)	
Dělnické profese, agenturní prac.	351 (0,70 %)				61 (0,12 %)	180 (0,36 %)	108 (0,22 %)	2 (0,00 %)	
Řemeslník	328 (0,66 %)			1 (0,00 %)	47 (0,09 %)	153 (0,31 %)	121 (0,24 %)	6 (0,01 %)	
Sociální pracovník / péče o osoby	302 (0,61 %)				37 (0,07 %)	173 (0,35 %)	90 (0,18 %)	2 (0,00 %)	
Policista / zaměstnanelec MV	281 (0,56 %)				52 (0,10 %)	185 (0,37 %)	44 (0,09 %)		
Řidič, doprava	242 (0,49 %)				23 (0,05 %)	117 (0,23 %)	96 (0,19 %)	6 (0,01 %)	
Skladník, expedice, logistika	239 (0,48 %)				43 (0,09 %)	135 (0,27 %)	60 (0,12 %)	1 (0,00 %)	
Prodává(ka) / pokladní	228 (0,46 %)			1 (0,00 %)	41 (0,08 %)	122 (0,24 %)	63 (0,13 %)	1 (0,00 %)	
Ostatní VŠ	195 (0,39 %)				31 (0,06 %)	123 (0,25 %)	36 (0,07 %)	5 (0,01 %)	
Voják	186 (0,37 %)				51 (0,10 %)	119 (0,24 %)	16 (0,03 %)		
Pracovník v IT	179 (0,36 %)				33 (0,07 %)	124 (0,25 %)	20 (0,04 %)	2 (0,00 %)	
Stavebnictví	159 (0,32 %)				22 (0,04 %)	85 (0,17 %)	49 (0,10 %)	3 (0,01 %)	
Ostatní	4 024 (8,07 %)			60 (0,12 %)	714 (1,43 %)	2 075 (4,16 %)	1 042 (2,09 %)	105 (0,21 %)	28 (0,06 %)
<b>Rodina, domácnost, volný čas</b>	<b>9 520 (19,10 %)</b>	<b>255 (0,51 %)</b>	<b>825 (1,66 %)</b>	<b>887 (1,78 %)</b>	<b>1 290 (2,59 %)</b>	<b>3 228 (6,48 %)</b>	<b>1 803 (3,62 %)</b>	<b>820 (1,65 %)</b>	<b>412 (0,83 %)</b>
<b>Běžné aktivity bez upřesnění</b>	<b>6 944 (13,93 %)</b>	<b>47 (0,09 %)</b>	<b>60 (0,12 %)</b>	<b>116 (0,23 %)</b>	<b>1 028 (2,06 %)</b>	<b>2 462 (4,94 %)</b>	<b>1 404 (2,82 %)</b>	<b>1 128 (2,26 %)</b>	<b>699 (1,40 %)</b>
Základní škola	2 292 (4,60 %)		1 368 (2,74 %)	607 (1,22 %)	29 (0,06 %)	179 (0,36 %)	103 (0,21 %)	5 (0,01 %)	1 (0,00 %)
Hromadný výskyt (cluster)	1 639 (3,29 %)	6 (0,01 %)	66 (0,13 %)	98 (0,20 %)	230 (0,46 %)	445 (0,89 %)	296 (0,59 %)	162 (0,33 %)	336 (0,67 %)
Střední škola	1 485 (2,98 %)		28 (0,06 %)	1 183 (2,37 %)	176 (0,35 %)	45 (0,09 %)	47 (0,09 %)	6 (0,01 %)	
Zdravotnické zařízení	1 141 (2,29 %)	1 (0,00 %)		4 (0,01 %)	67 (0,13 %)	230 (0,46 %)	255 (0,51 %)	214 (0,43 %)	370 (0,74 %)
Zařízení sociální péče	753 (1,51 %)		1 (0,00 %)	2 (0,00 %)	14 (0,03 %)	121 (0,24 %)	98 (0,20 %)	108 (0,22 %)	409 (0,82 %)
Vysoká škola	713 (1,43 %)		1 (0,00 %)	13 (0,03 %)	648 (1,30 %)	35 (0,07 %)	14 (0,03 %)	1 (0,00 %)	1 (0,00 %)
Ostatní školství	659 (1,32 %)	254 (0,51 %)	70 (0,14 %)	41 (0,08 %)	54 (0,11 %)	155 (0,31 %)	79 (0,16 %)	5 (0,01 %)	1 (0,00 %)
Sport	478 (0,96 %)		9 (0,02 %)	93 (0,19 %)	199 (0,40 %)	135 (0,27 %)	30 (0,06 %)	9 (0,02 %)	3 (0,01 %)
Import	394 (0,79 %)	2 (0,00 %)		11 (0,02 %)	123 (0,25 %)	164 (0,33 %)	68 (0,14 %)	19 (0,04 %)	7 (0,01 %)
Dovolená / rekreace	347 (0,70 %)	2 (0,00 %)	3 (0,01 %)	9 (0,02 %)	47 (0,09 %)	119 (0,24 %)	69 (0,14 %)	66 (0,13 %)	32 (0,06 %)
Hromadná / společenská akce	322 (0,65 %)		5 (0,01 %)	7 (0,01 %)	81 (0,16 %)	121 (0,24 %)	47 (0,09 %)	41 (0,08 %)	20 (0,04 %)
Lokální epidemie	41 (0,08 %)		10 (0,02 %)	2 (0,00 %)		10 (0,02 %)	9 (0,02 %)	9 (0,02 %)	1 (0,00 %)
Výkon trestu	3 (0,01 %)				1 (0,00 %)		2 (0,00 %)		
Doprava / cestování									
Jiné	8 (0,02 %)		1 (0,00 %)		1 (0,00 %)	4 (0,01 %)	1 (0,00 %)		1 (0,00 %)
<b>Neznámo</b>	<b>16 285 (32,67 %)</b>	<b>238 (0,48 %)</b>	<b>741 (1,49 %)</b>	<b>885 (1,78 %)</b>	<b>2 825 (5,67 %)</b>	<b>6 125 (12,29 %)</b>	<b>3 208 (6,44 %)</b>	<b>1 195 (2,40 %)</b>	<b>1 068 (2,14 %)</b>

\* u jedné pozitivní osoby může být uvedeno více pravděpodobných míst nákazy či sociálního prostředí ve vztahu k možnosti nákazy

Zdroj: ISIN – Informační systém infekční nemoci, ÚZIS ČR

## Covid Forms – místa nákazy COVID-19 podle identifikovaných clusterů: říjen 2020 k 10.10.

Celkový počet nově zjištěných onemocnění: N = 42 465

Typ události / clusteru	Počet clusterů	Počet zařazených osob	Podíl z celkového počtu nových onemocnění
<b>CELKEM</b>	<b>345</b>	<b>3 055</b>	<b>7,19 %</b>
Školské	177	765	1,80 %
Zdravotnické	46	678	1,60 %
Zařízení sociálních služeb	47	517	1,22 %
Ubytovací zařízení	1	347	0,82 %
Sportovní	15	245	0,58 %
Ostatní	17	160	0,38 %
Divadlo	3	122	0,29 %
Výrobní závod	14	81	0,19 %
Pracoviště	11	52	0,12 %
Kancelář	5	31	0,07 %
Věznice	4	27	0,06 %
Zájmové aktivity	2	17	0,04 %
Svatba	1	6	0,01 %
Netýká se žádného zařízení	1	5	0,01 %
Školení	1	2	0,00 %

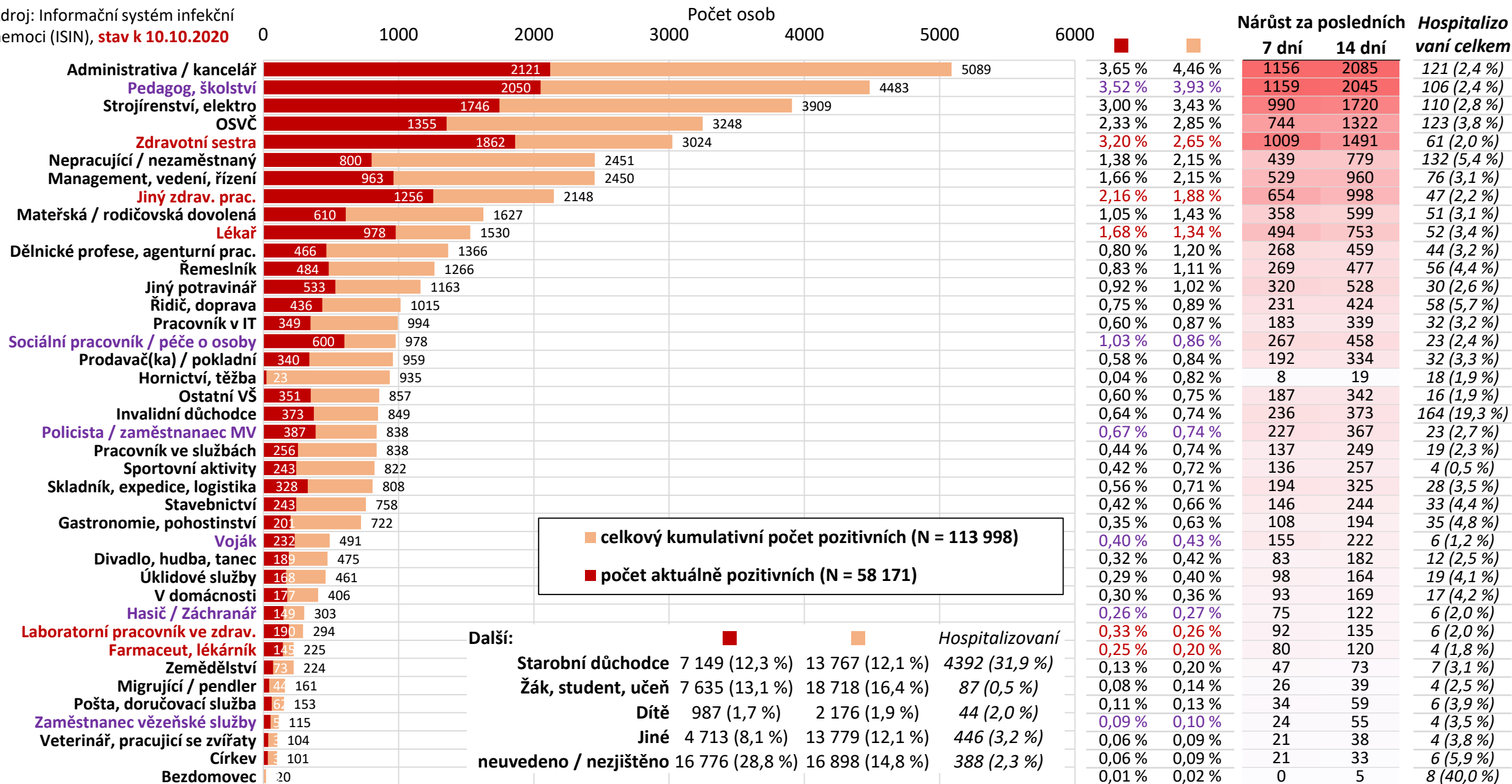


# Datová a informační základna pro management pandemie COVID-19

## II. Nákaza COVID-19 dle kategorií provozů a povolání

# Přehled COVID-19 pozitivních osob podle povolání / oborů činností

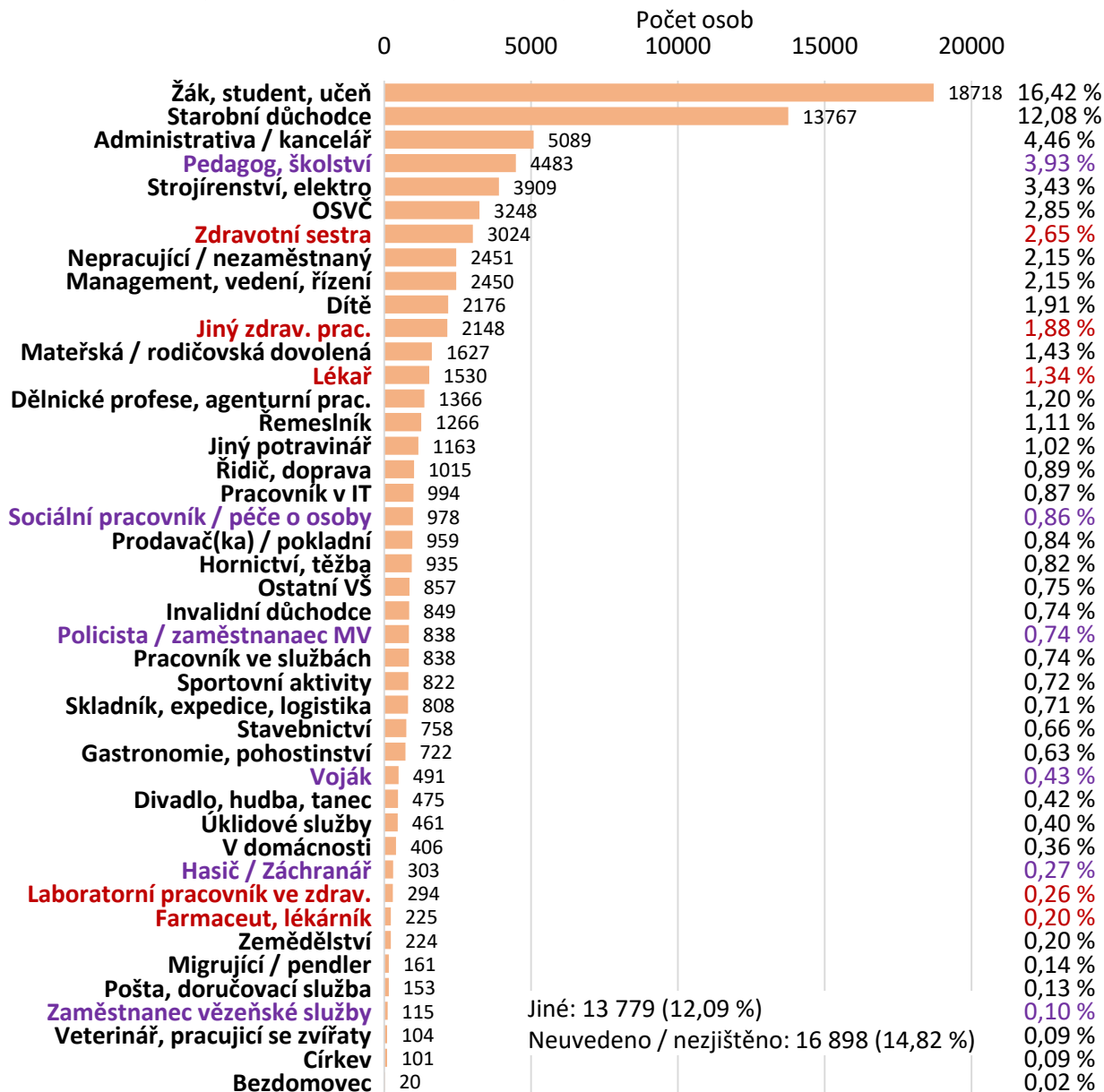
Zdroj: Informační systém infekční nemoci (ISIN), stav k 10.10.2020



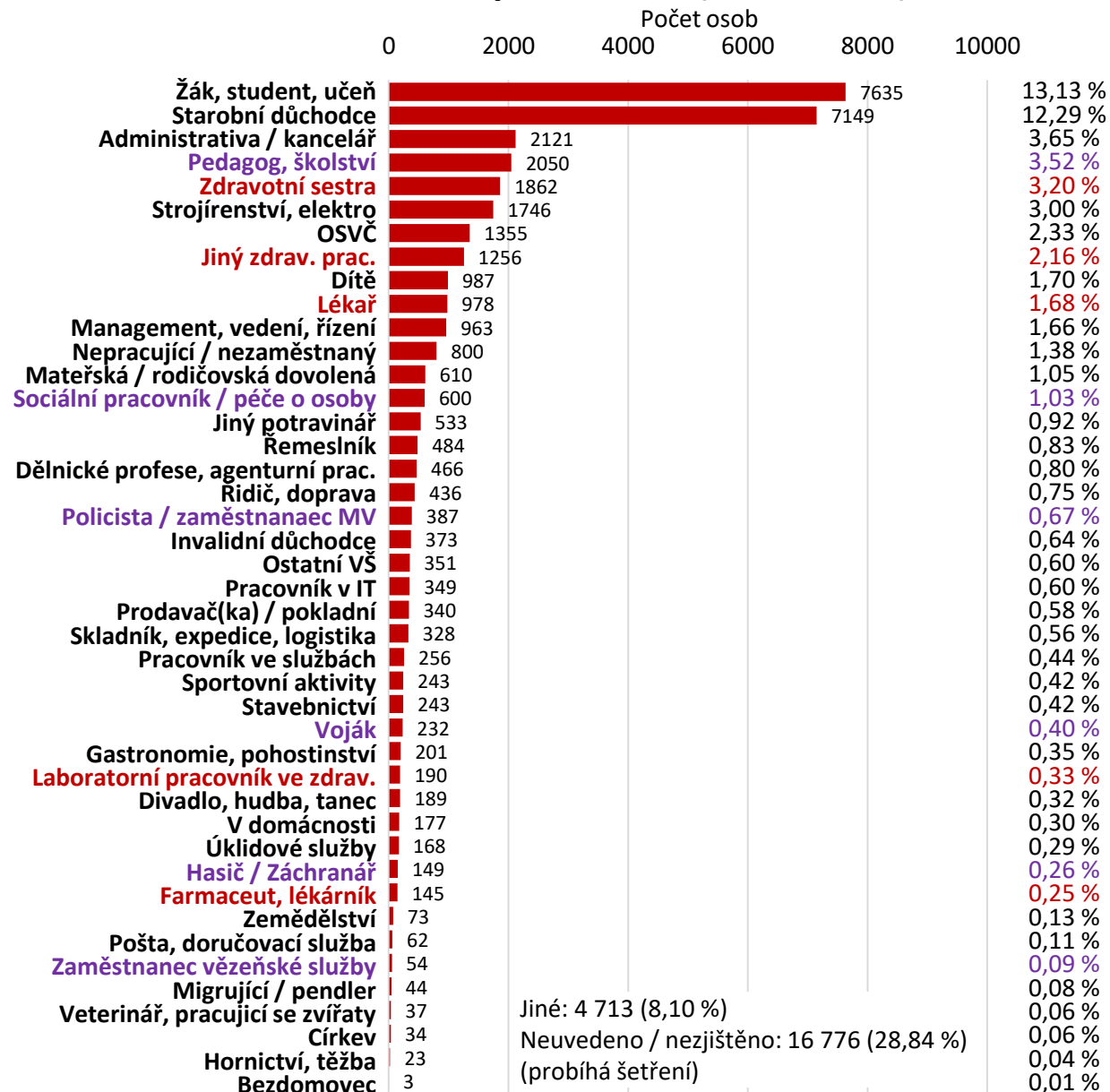
# Přehled COVID-19 pozitivních osob podle povolání / oborů činnosti

Zdroj: Informační systém infekční nemoci (ISIN), stav k 10.10.2020

## Celkový kumulativní počet pozitivních (N = 113 998)

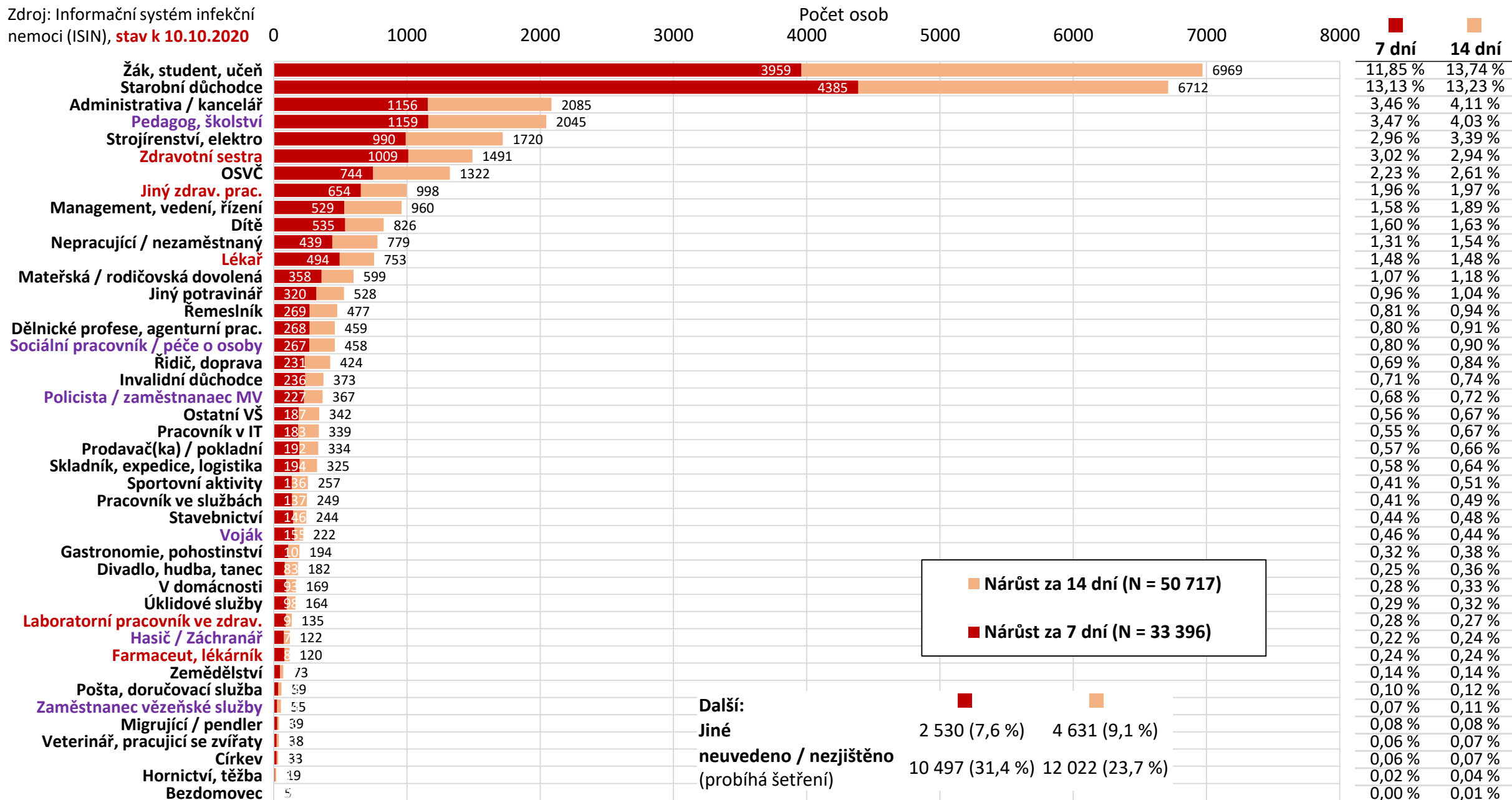


## Počet aktuálně pozitivních (N = 58 171)



# Přehled COVID-19 pozitivních osob podle povolání / oborů činností: 27.09. – 10.10. 2020

Zdroj: Informační systém infekční nemoci (ISIN), **stav k 10.10.2020**



# COVID-19 u vybraných významných zaměstnání

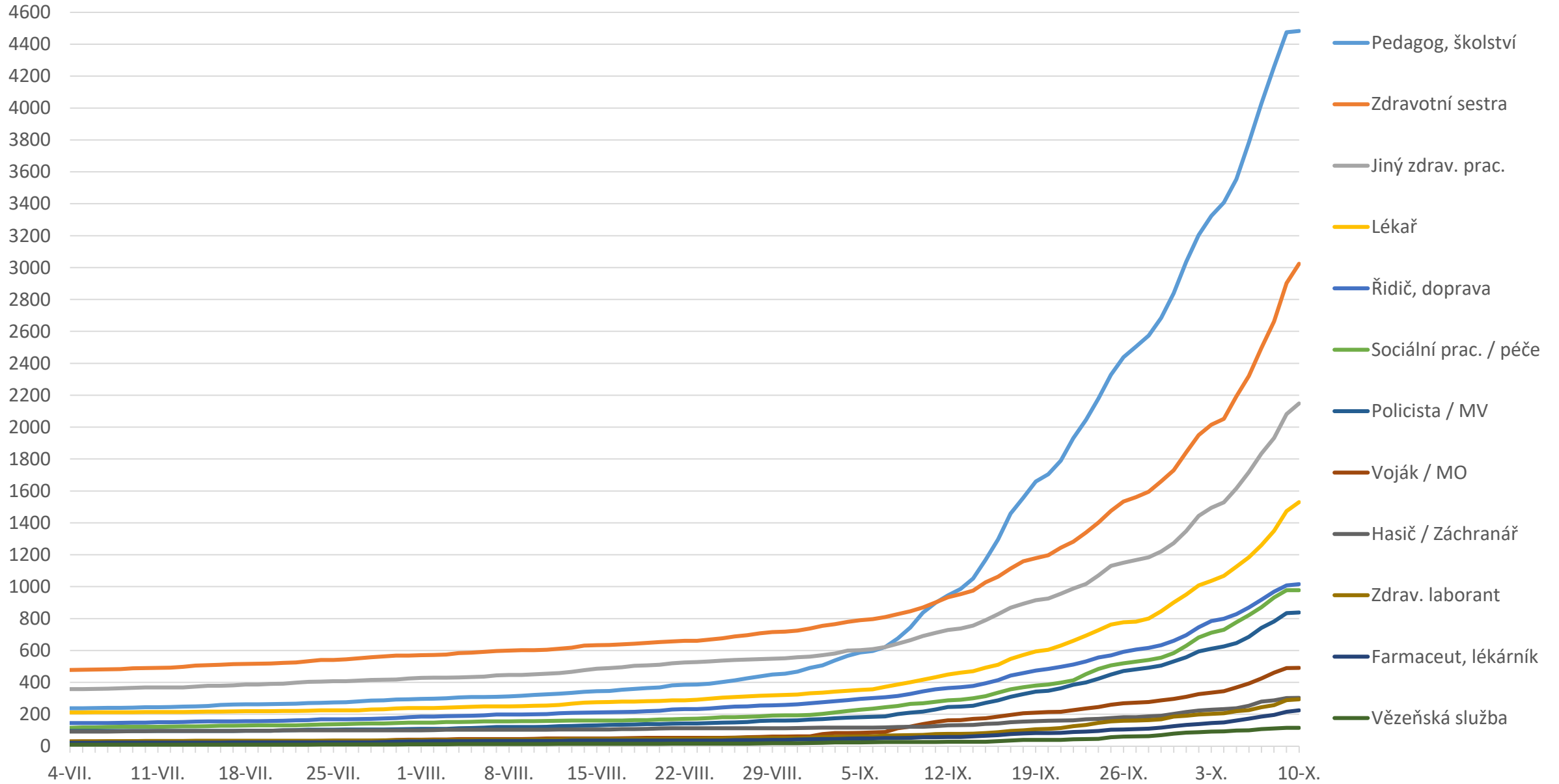
## Celkový přehled od 1.3. do 10.10. 2020

	Aktuálně pozitivní	Uzdravení	Zemřelí	Celkem
Lékař	978	551	1	1 530
Zdravotní sestra	1 862	1 161	1	3 024
Zdrav. laborant	190	104		294
Farmaceut, lékárník	145	80		225
Jiný zdrav. prac.	1 256	890	2	2 148
<b>Zdravotnická povolání celkem</b>	<b>4 431</b>	<b>2 786</b>	<b>4</b>	<b>7 221</b>
Hasič / Záchranář	149	154		303
Policista / MV	387	451		838
Vězeňská služba	54	61		115
Voják / MO	232	259		491
Pedagog, školství	2 050	2 433		4 483
Sociální prac. / péče	600	377	1	978
Řidič, doprava	436	577	2	1 015
Ostatní	49 832	47 797	925	98 554
<b>CELKEM</b>	<b>58 171</b>	<b>54 895</b>	<b>932</b>	<b>113 998</b>

## Přehled za období 27.09. – 10.10. 2020

	Aktuálně pozitivní	Uzdravení	Zemřelí	Celkem
Lékař	734	19		753
Zdravotní sestra	1 468	23		1 491
Zdrav. laborant	132	3		135
Farmaceut, lékárník	119	1		120
Jiný zdrav. prac.	985	13		998
<b>Zdravotnická povolání celkem</b>	<b>3 438</b>	<b>59</b>	<b>0</b>	<b>3 497</b>
Hasič / Záchranář	119	3		122
Policista / MV	364	3		367
Vězeňská služba	51	4		55
Voják / MO	220	2		222
Pedagog, školství	1 970	75		2 045
Sociální prac. / péče	444	14		458
Řidič, doprava	417	7		424
Ostatní	42 406	901	220	43 527
<b>CELKEM</b>	<b>49 429</b>	<b>1 068</b>	<b>220</b>	<b>50 717</b>

# COVID-19 u vybraných významných zaměstnání – trend celkového kumulativního počtu



Zdroj: ISIN – Informační systém infekční nemocí, stav k 10.10.2020

# COVID-19 u vybraných významných zaměstnání

- přehled aktuálně pozitivních osob dle krajů (bez uzdravených a zemřelých)

Zaměstnání	PHA	STC	JHC	PLK	KVK	ULK	LBK	HKK	PAK	VYS	JMK	OLK	ZLK	MSK	ČR
Lékař	244	108	51	62	20	60	19	31	36	28	96	79	54	82	978
Zdravotní sestra	265	259	86	92	42	123	43	77	104	131	198	140	105	193	1 862
Zdrav. laborant	42	22	14	6		10	6	11	10	11	17	11	9	21	190
Farmaceut, lékárník	26	20	13	5	4	7	4	3	7	6	21	7	6	16	145
Jiný zdrav. prac.	176	180	62	89	29	89	38	64	32	65	125	90	61	154	1 256
Hasič / Záchranář	7	12	21	22	2	19	5	11	5	7	15	2	4	17	149
Policista / MV	30	68	17	24	13	48	8	19	10	21	21	30	26	52	387
Vězeňská služba	2	10		1	5	16	2	4		2	4	3		5	54
Voják / MO	9	35	20	4	3	14	11	11	17	5	15	54	13	21	232
Pedagog, školství	260	304	157	102	37	175	59	95	77	107	136	154	174	213	2 050
Sociální prac. / péče	51	53	28	21	14	38	14	30	22	39	65	53	46	126	600
Řidič, doprava	38	47	42	13	8	41	9	19	30	22	39	30	26	72	436
<b>Vybrané celkem</b>	<b>1 150</b>	<b>1 118</b>	<b>511</b>	<b>441</b>	<b>177</b>	<b>640</b>	<b>218</b>	<b>375</b>	<b>350</b>	<b>444</b>	<b>752</b>	<b>653</b>	<b>524</b>	<b>972</b>	<b>8 339</b>
<b>Ostatní</b>	<b>10 481</b>	<b>7 585</b>	<b>2 517</b>	<b>2 536</b>	<b>693</b>	<b>2 511</b>	<b>2 032</b>	<b>1 823</b>	<b>1 784</b>	<b>2 062</b>	<b>4 479</b>	<b>2 563</b>	<b>3 259</b>	<b>4 630</b>	<b>49 832</b>
<b>CELKEM</b>	<b>11 631</b>	<b>8 703</b>	<b>3 028</b>	<b>2 977</b>	<b>870</b>	<b>3 151</b>	<b>2 250</b>	<b>2 198</b>	<b>2 134</b>	<b>2 506</b>	<b>5 231</b>	<b>3 216</b>	<b>3 783</b>	<b>5 602</b>	<b>58 171</b>