

Datová a informační základna pro management pandemie COVID-19

**Přehled míst nákazy, zasažených kategorií
provozů a povolání
k 17. 10. 2020**

Datová a informační základna pro management pandemie COVID-19

I. Místo (zdroj) nákazy

Kategorie pacientů dle národnosti, místa nákazy a profese – souhrn za říjen 2020 k 17.10.

- Za měsíc říjen 2020 k 17.10. bylo zjištěno celkem 98 068 nových onemocnění.
- Většina nákaz (N = 97 535; 99,5 %) vznikla na území ČR, importováno bylo 0,5 % (N = 533). Nejvíce importů bylo z Ukrajiny (135), Německa (69) a Slovenska (45).
- Podíl cizinců mezi nakaženými je 2,6 % (N = 2 572), nejvíce cizinců bylo ze Slovenska (652), Ukrajiny (428), Ruska (143), Vietnamu (85) a Polska (51), cizinci s dlouhodobým či trvalým pobytem v ČR tvoří menší skupinu (1 164).
- Nejčastěji uváděným sociálním prostředím a možným místem nákazy jsou pracoviště (27,8 %), rodina / domácnost a s tím spojený volný čas (18,1 %), základní škola (3,8 %), zdravotnické zařízení (2,3 %) a střední škola (2,0 %). Bez jednoznačného určení aktivity či místa nákazy je 14,0 % nakažených, 2,8 % je součástí identifikovaných clusterů.
- Podle činností / povolání byly v říjnu nejčetnější tyto skupiny: starobní důchodce (13 165; 13,4 %), žák / student / učeň (11 412; 11,6 %), administrativní / kancelářské práce (4 022; 4,1 %), pedagog / školství (3 762; 3,8 %), strojírenství / elektrotechnika (3 160; 3,2 %), OSVČ (2 350; 2,4 %); dále lékaři (1 403; 1,1 %), zdravotní sestry (3 188; 3,3 %) a ostatní zdravotničtí pracovníci (2 525; 2,6 %). Povolání nebylo dosud upřesněno / zjištěno u 25,4 %.

Nákaza dle státní příslušnosti a země

Časový vývoj po měsících

Za období

1.10. – 17.10. 2020

	03/2020	04/2020	05/2020	06/2020	07/2020	08/2020	09/2020	10/2020 k 17.10.		
CELKEM	3 314	4 381	1 590	2 687	4 588	8 054	46 145	98 068		98 068
Občané ČR	3 284 (99,1 %)	4 316 (98,5 %)	1 509 (94,9 %)	2 371 (88,2 %)	4 148 (90,4 %)	7 087 (88,0 %)	44 154 (95,7 %)	95 496 (97,4 %)		95 496 (97,4 %)
Cizinci	30 (0,9 %)	65 (1,5 %)	81 (5,1 %)	316 (11,8 %)	440 (9,6 %)	967 (12,0 %)	1 991 (4,3 %)	2 572 (2,6 %)		2 572 (2,6 %)
NÁKAZA V ČR	2 790 (84,2 %)	4 227 (96,5 %)	1 528 (96,1 %)	2 574 (95,8 %)	4 260 (92,9 %)	7 097 (88,1 %)	45 021 (97,6 %)	97 535 (99,5 %)		97 535 (99,5 %)
Občané ČR	2 764 (83,4 %)	4 163 (95,0 %)	1 448 (91,1 %)	2 273 (84,6 %)	3 907 (85,2 %)	6 395 (79,4 %)	43 216 (93,7 %)	95 027 (96,9 %)		95 027 (96,9 %)
Cizinci	26 (0,8 %)	64 (1,5 %)	80 (5,0 %)	301 (11,2 %)	353 (7,7 %)	702 (8,7 %)	1 805 (3,9 %)	2 508 (2,6 %)		2 508 (2,6 %)
<i>podle pobytu:</i>										
- dlouhodobý / trvalý pobyt v ČR	13 (0,4 %)	19 (0,4 %)	17 (1,1 %)	25 (0,9 %)	171 (3,7 %)	472 (5,9 %)	1 012 (2,2 %)	1 105 (1,1 %)		1 105 (1,1 %)
- přechodný pobyt v ČR	13 (0,4 %)	45 (1,0 %)	63 (4,0 %)	276 (10,3 %)	182 (4,0 %)	230 (2,9 %)	793 (1,7 %)	1 403 (1,4 %)		1 403 (1,4 %)
<i>podle státní příslušnosti:</i>										
- sousední země	3 (0,1 %)	13 (0,3 %)	10 (0,6 %)	146 (5,4 %)	108 (2,4 %)	122 (1,5 %)	388 (0,8 %)	738 (0,8 %)		738 (0,8 %)
- ostatní země EU	3 (0,1 %)	1 (0,0 %)	1 (0,1 %)	5 (0,2 %)	27 (0,6 %)	60 (0,7 %)	171 (0,4 %)	223 (0,2 %)		223 (0,2 %)
- ostatní země světa	11 (0,3 %)	16 (0,4 %)	20 (1,3 %)	26 (1,0 %)	137 (3,0 %)	399 (5,0 %)	887 (1,9 %)	1 010 (1,0 %)		1 010 (1,0 %)
- nezjištěno / neuvedeno	9 (0,3 %)	34 (0,8 %)	49 (3,1 %)	124 (4,6 %)	81 (1,8 %)	121 (1,5 %)	359 (0,8 %)	537 (0,5 %)		537 (0,5 %)
NÁKAZA V ZAHRANIČÍ - IMPORT	524 (15,8 %)	154 (3,5 %)	62 (3,9 %)	113 (4,2 %)	328 (7,1 %)	957 (11,9 %)	1 124 (2,4 %)	533 (0,5 %)		533 (0,5 %)
Občané ČR	520 (15,7 %)	153 (3,5 %)	61 (3,8 %)	98 (3,6 %)	241 (5,3 %)	692 (8,6 %)	938 (2,0 %)	469 (0,5 %)		469 (0,5 %)
Cizinci	4 (0,1 %)	1 (0,0 %)	1 (0,1 %)	15 (0,6 %)	87 (1,9 %)	265 (3,3 %)	186 (0,4 %)	64 (0,1 %)		64 (0,1 %)
<i>podle pobytu:</i>										
- dlouhodobý / trvalý pobyt v ČR	3 (0,1 %)			4 (0,1 %)	78 (1,7 %)	255 (3,2 %)	165 (0,4 %)	59 (0,1 %)		59 (0,1 %)
- přechodný pobyt v ČR	1 (0,0 %)	1 (0,0 %)	1 (0,1 %)	11 (0,4 %)	9 (0,2 %)	10 (0,1 %)	21 (0,0 %)	5 (0,0 %)		5 (0,0 %)
<i>podle státní příslušnosti:</i>										
- sousední země	2 (0,1 %)	1 (0,0 %)	1 (0,1 %)	6 (0,2 %)	2 (0,0 %)	4 (0,0 %)	17 (0,0 %)	9 (0,0 %)		9 (0,0 %)
- ostatní země EU					6 (0,1 %)	10 (0,1 %)	13 (0,0 %)	5 (0,0 %)		5 (0,0 %)
- ostatní země světa	2 (0,1 %)			9 (0,3 %)	79 (1,7 %)	251 (3,1 %)	156 (0,3 %)	50 (0,1 %)		50 (0,1 %)

Nákaza dle státní příslušnosti a země v krajích: 1.10. – 17.10. 2020

Kraj bydliště:	CZ010 Hlavní město Praha	CZ020 Středo-český kraj	CZ031 Jihočeský kraj	CZ032 Plzeňský kraj	CZ041 Karlovarský kraj	CZ042 Ústecký kraj	CZ051 Liberecký kraj	CZ052 Královéhradecký kraj	CZ053 Pardubický kraj	CZ063 Kraj Vysočina	CZ064 Jihomoravský kraj	CZ071 Olomoucký kraj	CZ072 Zlínský kraj	CZ080 Moravskoslezský kraj
CELKEM	14 237	13 364	5 939	6 109	1 561	5 366	4 280	4 821	4 016	4 920	9 961	6 344	7 303	9 479
Občané ČR	13 275 (93,2 %)	13 033 (97,5 %)	5 849 (98,5 %)	5 947 (97,3 %)	1 518 (97,2 %)	5 298 (98,7 %)	4 226 (98,7 %)	4 781 (99,2 %)	3 960 (98,6 %)	4 871 (99,0 %)	9 748 (97,9 %)	6 269 (98,8 %)	7 269 (99,5 %)	9 382 (99,0 %)
Cizinci	962 (6,8 %)	331 (2,5 %)	90 (1,5 %)	162 (2,7 %)	43 (2,8 %)	68 (1,3 %)	54 (1,3 %)	40 (0,8 %)	56 (1,4 %)	49 (1,0 %)	213 (2,1 %)	75 (1,2 %)	34 (0,5 %)	97 (1,0 %)
NÁKAZA V ČR	14 113 (99,1 %)	13 292 (99,5 %)	5 889 (99,2 %)	6 086 (99,6 %)	1 529 (98,0 %)	5 331 (99,3 %)	4 270 (99,8 %)	4 807 (99,7 %)	3 991 (99,4 %)	4 907 (99,7 %)	9 912 (99,5 %)	6 316 (99,6 %)	7 286 (99,8 %)	9 438 (99,6 %)
Občané ČR	13 171 (92,5 %)	12 970 (97,1 %)	5 804 (97,7 %)	5 927 (97,0 %)	1 487 (95,3 %)	5 268 (98,2 %)	4 217 (98,5 %)	4 770 (98,9 %)	3 941 (98,1 %)	4 859 (98,8 %)	9 702 (97,4 %)	6 243 (98,4 %)	7 255 (99,3 %)	9 343 (98,6 %)
Cizinci	942 (6,6 %)	322 (2,4 %)	85 (1,4 %)	159 (2,6 %)	42 (2,7 %)	63 (1,2 %)	53 (1,2 %)	37 (0,8 %)	50 (1,2 %)	48 (1,0 %)	210 (2,1 %)	73 (1,2 %)	31 (0,4 %)	95 (1,0 %)
<i>podle pobytu:</i>														
- dlouhodobý / trvalý pobyt v ČR	508 (3,6 %)	145 (1,1 %)	30 (0,5 %)	60 (1,0 %)	26 (1,7 %)	44 (0,8 %)	37 (0,9 %)	30 (0,6 %)	12 (0,3 %)	14 (0,3 %)	83 (0,8 %)	39 (0,6 %)	24 (0,3 %)	50 (0,5 %)
- přechodný pobyt v ČR	434 (3,0 %)	177 (1,3 %)	55 (0,9 %)	99 (1,6 %)	16 (1,0 %)	19 (0,4 %)	16 (0,4 %)	7 (0,1 %)	38 (0,9 %)	34 (0,7 %)	127 (1,3 %)	34 (0,5 %)	7 (0,1 %)	45 (0,5 %)
<i>podle státní příslušnosti:</i>														
- sousední země	193 (1,4 %)	94 (0,7 %)	20 (0,3 %)	18 (0,3 %)	9 (0,6 %)	22 (0,4 %)	15 (0,4 %)	7 (0,1 %)	12 (0,3 %)	7 (0,1 %)	97 (1,0 %)	19 (0,3 %)	17 (0,2 %)	57 (0,6 %)
- ostatní země EU	128 (0,9 %)	19 (0,1 %)	2 (0,0 %)	9 (0,1 %)	3 (0,2 %)	6 (0,1 %)	4 (0,1 %)	3 (0,1 %)	4 (0,1 %)	1 (0,0 %)	23 (0,2 %)	2 (0,0 %)	3 (0,0 %)	4 (0,0 %)
- ostatní země světa	528 (3,7 %)	114 (0,9 %)	20 (0,3 %)	50 (0,8 %)	23 (1,5 %)	25 (0,5 %)	29 (0,7 %)	23 (0,5 %)	14 (0,3 %)	9 (0,2 %)	83 (0,8 %)	30 (0,5 %)	10 (0,1 %)	18 (0,2 %)
- nezjištěno / neuvedeno	93 (0,7 %)	95 (0,7 %)	43 (0,7 %)	82 (1,3 %)	7 (0,4 %)	10 (0,2 %)	5 (0,1 %)	4 (0,1 %)	20 (0,5 %)	31 (0,6 %)	7 (0,1 %)	22 (0,3 %)	1 (0,0 %)	16 (0,2 %)
NÁKAZA V ZAHRANIČÍ - IMPORT	124 (0,9 %)	72 (0,5 %)	50 (0,8 %)	23 (0,4 %)	32 (2,0 %)	35 (0,7 %)	10 (0,2 %)	14 (0,3 %)	25 (0,6 %)	13 (0,3 %)	49 (0,5 %)	28 (0,4 %)	17 (0,2 %)	41 (0,4 %)
Občané ČR	104 (0,7 %)	63 (0,5 %)	45 (0,8 %)	20 (0,3 %)	31 (2,0 %)	30 (0,6 %)	9 (0,2 %)	11 (0,2 %)	19 (0,5 %)	12 (0,2 %)	46 (0,5 %)	26 (0,4 %)	14 (0,2 %)	39 (0,4 %)
Cizinci	20 (0,1 %)	9 (0,1 %)	5 (0,1 %)	3 (0,0 %)	1 (0,1 %)	5 (0,1 %)	1 (0,0 %)	3 (0,1 %)	6 (0,1 %)	1 (0,0 %)	3 (0,0 %)	2 (0,0 %)	3 (0,0 %)	2 (0,0 %)
<i>podle pobytu:</i>														
- dlouhodobý / trvalý pobyt v ČR	19 (0,1 %)	8 (0,1 %)	3 (0,1 %)	2 (0,0 %)	1 (0,1 %)	5 (0,1 %)	1 (0,0 %)	3 (0,1 %)	6 (0,1 %)	1 (0,0 %)	3 (0,0 %)	2 (0,0 %)	3 (0,0 %)	2 (0,0 %)
- přechodný pobyt v ČR	1 (0,0 %)	1 (0,0 %)	2 (0,0 %)	1 (0,0 %)										
<i>podle státní příslušnosti:</i>														
- sousední země	3 (0,0 %)	1 (0,0 %)	1 (0,0 %)				1 (0,0 %)		1 (0,0 %)		1 (0,0 %)			
- ostatní země EU	1 (0,0 %)	3 (0,0 %)			1 (0,1 %)									
- ostatní země světa	16 (0,1 %)	5 (0,0 %)	4 (0,1 %)	3 (0,0 %)		4 (0,1 %)	1 (0,0 %)	2 (0,0 %)	5 (0,1 %)	1 (0,0 %)	2 (0,0 %)	2 (0,0 %)	3 (0,0 %)	2 (0,0 %)

Sociální prostředí a pravděpodobné místo nákazy* COVID-19 pozitivních osob žijících v ČR

	03/2020	04/2020	05/2020	06/2020	07/2020	08/2020	09/2020	10/2020 k 17.10.		Celkem
CELKEM	3 300	4 335	1 526	2 400	4 397	7 814	45 331	96 660		165 763
Pracoviště	1 615 (48,9 %)	1 800 (41,5 %)	819 (53,7 %)	1 495 (62,3 %)	1 958 (44,5 %)	3 015 (38,6 %)	26 899 (59,3 %)	26 952 (27,9 %)		64 553 (38,9 %)
Administrativa / kancelář	167 (5,1 %)	149 (3,4 %)	41 (2,7 %)	61 (2,5 %)	136 (3,1 %)	276 (3,5 %)	2 705 (6,0 %)	2 705 (2,8 %)		6 240 (3,8 %)
Strojírenství, elektro	71 (2,2 %)	113 (2,6 %)	61 (4,0 %)	201 (8,4 %)	233 (5,3 %)	254 (3,3 %)	2 237 (4,9 %)	2 237 (2,3 %)		5 407 (3,3 %)
Pedagog, školství	84 (2,5 %)	41 (0,9 %)	17 (1,1 %)	32 (1,3 %)	40 (0,9 %)	92 (1,2 %)	2 259 (5,0 %)	2 259 (2,3 %)		4 824 (2,9 %)
Zdravotní sestra	94 (2,8 %)	220 (5,1 %)	47 (3,1 %)	46 (1,9 %)	87 (2,0 %)	118 (1,5 %)	1 683 (3,7 %)	1 683 (1,7 %)		3 978 (2,4 %)
Jiný zdrav. prac.	70 (2,1 %)	197 (4,5 %)	37 (2,4 %)	39 (1,6 %)	68 (1,5 %)	120 (1,5 %)	1 373 (3,0 %)	1 373 (1,4 %)		3 277 (2,0 %)
Management, vedení, řízení	91 (2,8 %)	30 (0,7 %)	21 (1,4 %)	43 (1,8 %)	71 (1,6 %)	155 (2,0 %)	1 038 (2,3 %)	1 038 (1,1 %)		2 487 (1,5 %)
Dělnické profese, agenturní prac.	25 (0,8 %)	79 (1,8 %)	32 (2,1 %)	31 (1,3 %)	115 (2,6 %)	143 (1,8 %)	669 (1,5 %)	669 (0,7 %)		1 763 (1,1 %)
Řemeslník	38 (1,2 %)	49 (1,1 %)	42 (2,8 %)	42 (1,8 %)	84 (1,9 %)	76 (1,0 %)	661 (1,5 %)	661 (0,7 %)		1 653 (1,0 %)
Lékař	67 (2,0 %)	68 (1,6 %)	20 (1,3 %)	12 (0,5 %)	22 (0,5 %)	57 (0,7 %)	696 (1,5 %)	696 (0,7 %)		1 638 (1,0 %)
Jiný potravinář	31 (0,9 %)	34 (0,8 %)	25 (1,6 %)	12 (0,5 %)	58 (1,3 %)	68 (0,9 %)	697 (1,5 %)	697 (0,7 %)		1 622 (1,0 %)
Ostatní	877 (26,6 %)	820 (18,9 %)	476 (31,2 %)	976 (40,7 %)	1 044 (23,7 %)	1 656 (21,2 %)	12 881 (28,4 %)	12 934 (13,4 %)		31 664 (19,1 %)
Hromadný výskyt (cluster)	15 (0,5 %)	82 (1,9 %)	49 (3,2 %)	200 (8,3 %)	1 110 (25,2 %)	1 747 (22,4 %)	4 704 (10,4 %)	2 780 (2,9 %)		10 687 (6,4 %)
Žák, student, učeň	1 (0,0 %)	5 (0,1 %)	1 (0,1 %)	15 (0,6 %)	273 (6,2 %)	318 (4,1 %)	1 432 (3,2 %)	267 (0,3 %)		2 312 (1,4 %)
Starobní důchodce	1 (0,0 %)	35 (0,8 %)	10 (0,7 %)	57 (2,4 %)	73 (1,7 %)	296 (3,8 %)	682 (1,5 %)	886 (0,9 %)		2 040 (1,2 %)
Jiné	1 (0,0 %)	1 (0,0 %)	4 (0,3 %)	15 (0,6 %)	199 (4,5 %)	216 (2,8 %)	367 (0,8 %)	145 (0,2 %)		948 (0,6 %)
Pedagog, školství				2 (0,1 %)	8 (0,2 %)	44 (0,6 %)	390 (0,9 %)	91 (0,1 %)		535 (0,3 %)
Zdravotní sestra	6 (0,2 %)	9 (0,2 %)		14 (0,6 %)	35 (0,8 %)	55 (0,7 %)	166 (0,4 %)	214 (0,2 %)		499 (0,3 %)
Jiný zdrav. prac.	2 (0,1 %)	10 (0,2 %)	2 (0,1 %)	9 (0,4 %)	32 (0,7 %)	48 (0,6 %)	169 (0,4 %)	135 (0,1 %)		407 (0,2 %)
Strojírenství, elektro		3 (0,1 %)	1 (0,1 %)	22 (0,9 %)	80 (1,8 %)	103 (1,3 %)	109 (0,2 %)	69 (0,1 %)		387 (0,2 %)
Sportovní aktivity				2 (0,1 %)	52 (1,2 %)	83 (1,1 %)	153 (0,3 %)	69 (0,1 %)		359 (0,2 %)
Sociální pracovník / péče o osoby				2 (0,1 %)	15 (0,3 %)	9 (0,1 %)	114 (0,3 %)	209 (0,2 %)		349 (0,2 %)
Administrativa / kancelář		1 (0,0 %)	1 (0,1 %)	4 (0,2 %)	35 (0,8 %)	62 (0,8 %)	171 (0,4 %)	70 (0,1 %)		344 (0,2 %)
Ostatní	4 (0,1 %)	18 (0,4 %)	30 (2,0 %)	58 (2,4 %)	308 (7,0 %)	513 (6,6 %)	951 (2,1 %)	625 (0,6 %)		2 507 (1,5 %)
Rodina, domácnost, volný čas	1 092 (33,1 %)	1 489 (34,3 %)	493 (32,3 %)	597 (24,9 %)	1 485 (33,8 %)	2 313 (29,6 %)	11 146 (24,6 %)	17 466 (18,1 %)		36 081 (21,8 %)
Běžné aktivity bez upřesnění	487 (14,8 %)	703 (16,2 %)	166 (10,9 %)	185 (7,7 %)	464 (10,6 %)	1 114 (14,3 %)	7 337 (16,2 %)	13 539 (14,0 %)		23 995 (14,5 %)
Základní škola	88 (2,7 %)	120 (2,8 %)	49 (3,2 %)	76 (3,2 %)	135 (3,1 %)	146 (1,9 %)	3 695 (8,2 %)	3 703 (3,8 %)		8 012 (4,8 %)
Střední škola	62 (1,9 %)	49 (1,1 %)	19 (1,2 %)	30 (1,3 %)	117 (2,7 %)	124 (1,6 %)	1 928 (4,3 %)	1 928 (2,0 %)		4 257 (2,6 %)
Zdravotnické zařízení	129 (3,9 %)	526 (12,1 %)	101 (6,6 %)	80 (3,3 %)	95 (2,2 %)	195 (2,5 %)	823 (1,8 %)	2 217 (2,3 %)		4 166 (2,5 %)
Import	523 (15,8 %)	153 (3,5 %)	61 (4,0 %)	102 (4,3 %)	319 (7,3 %)	947 (12,1 %)	1 103 (2,4 %)	528 (0,5 %)		3 736 (2,3 %)
Zařízení sociální péče	117 (3,5 %)	282 (6,5 %)	14 (0,9 %)	101 (4,2 %)	82 (1,9 %)	130 (1,7 %)	662 (1,5 %)	1 513 (1,6 %)		2 901 (1,8 %)
Vysoká škola	111 (3,4 %)	120 (2,8 %)	13 (0,9 %)	19 (0,8 %)	89 (2,0 %)	134 (1,7 %)	1 149 (2,5 %)	1 150 (1,2 %)		2 785 (1,7 %)
Ostatní školství	20 (0,6 %)	24 (0,6 %)	16 (1,0 %)	24 (1,0 %)	38 (0,9 %)	34 (0,4 %)	1 298 (2,9 %)	1 275 (1,3 %)		2 729 (1,6 %)
Lokální epidemie	91 (2,8 %)	116 (2,7 %)	441 (28,9 %)	1 032 (43,0 %)	529 (12,0 %)	166 (2,1 %)	282 (0,6 %)	68 (0,1 %)		2 725 (1,6 %)
Sport	25 (0,8 %)			23 (1,0 %)	133 (3,0 %)	262 (3,4 %)	827 (1,8 %)	634 (0,7 %)		1 904 (1,1 %)
Hromadná / společenská akce	11 (0,3 %)	1 (0,0 %)	25 (1,6 %)	7 (0,3 %)	111 (2,5 %)	268 (3,4 %)	699 (1,5 %)	459 (0,5 %)		1 581 (1,0 %)
Dovolená / rekreace	14 (0,4 %)	1 (0,0 %)		1 (0,0 %)	72 (1,6 %)	350 (4,5 %)	497 (1,1 %)	453 (0,5 %)		1 388 (0,8 %)
Výkon trestu				1 (0,0 %)			33 (0,1 %)	12 (0,0 %)		46 (0,0 %)
Doprava / cestování	4 (0,1 %)									4 (0,0 %)
Jiné						3 (0,0 %)	7 (0,0 %)	50 (0,1 %)		60 (0,0 %)
Neznámo	30 (0,9 %)	93 (2,1 %)	72 (4,7 %)	115 (4,8 %)	121 (2,8 %)	355 (4,5 %)	4 584 (10,1 %)	34 250 (35,4 %)		39 620 (23,9 %)

* u jedné pozitivní osoby může být uvedeno více pravděpodobných míst nákazy či sociálního prostředí ve vztahu k možnosti nákazy

Zdroj: ISIN – Informační systém infekční nemoci, ÚZIS ČR

Sociální prostředí a pravděpodobné místo nákazy* COVID-19 pozitivních osob žijících v ČR: 1.10. – 17.10. 2020

	Celkem	0-5 let	6-12 let	13-18 let	19-29 let	30-49 let	50-64 let	65-74 let	75+ let
CELKEM	96 660	1 412 (1,46 %)	4 430 (4,58 %)	4 800 (4,97 %)	14 484 (14,98 %)	37 484 (38,78 %)	20 676 (21,39 %)	7 231 (7,48 %)	6 143 (6,36 %)
Pracoviště	26 899 (27,83 %)			76 (0,08 %)	4 003 (4,14 %)	14 514 (15,02 %)	7 721 (7,99 %)	527 (0,55 %)	58 (0,06 %)
Administrativa / kancelář	2 705 (2,80 %)				367 (0,38 %)	1 514 (1,57 %)	797 (0,82 %)	26 (0,03 %)	1 (0,00 %)
Pedagog, školství	2 259 (2,34 %)				257 (0,27 %)	1 176 (1,22 %)	773 (0,80 %)	50 (0,05 %)	3 (0,00 %)
Strojírenství, elektro	2 237 (2,31 %)			1 (0,00 %)	372 (0,38 %)	1 197 (1,24 %)	644 (0,67 %)	23 (0,02 %)	
Zdravotní sestra	1 683 (1,74 %)				228 (0,24 %)	954 (0,99 %)	472 (0,49 %)	27 (0,03 %)	2 (0,00 %)
Jiný zdrav. prac.	1 373 (1,42 %)				208 (0,22 %)	721 (0,75 %)	414 (0,43 %)	29 (0,03 %)	1 (0,00 %)
Management, vedení, řízení	1 038 (1,07 %)				67 (0,07 %)	648 (0,67 %)	312 (0,32 %)	11 (0,01 %)	
Sociální pracovník / péče o osoby	719 (0,74 %)				107 (0,11 %)	383 (0,40 %)	225 (0,23 %)	4 (0,00 %)	
Jiný potravinář	697 (0,72 %)			1 (0,00 %)	81 (0,08 %)	380 (0,39 %)	230 (0,24 %)	5 (0,01 %)	
Lékař	696 (0,72 %)				120 (0,12 %)	328 (0,34 %)	179 (0,19 %)	60 (0,06 %)	9 (0,01 %)
OSVČ	680 (0,70 %)				72 (0,07 %)	375 (0,39 %)	221 (0,23 %)	12 (0,01 %)	
Ostatní	12 812 (13,25 %)			74 (0,08 %)	2 124 (2,20 %)	6 838 (7,07 %)	3 454 (3,57 %)	280 (0,29 %)	42 (0,04 %)
Hromadný výskyt (cluster)	2 780 (2,88 %)	4 (0,00 %)	85 (0,09 %)	102 (0,11 %)	315 (0,33 %)	827 (0,86 %)	536 (0,55 %)	246 (0,25 %)	665 (0,69 %)
Starobní důchodce	886 (0,92 %)						28 (0,03 %)	203 (0,21 %)	655 (0,68 %)
Žák, student, učeň	267 (0,28 %)		84 (0,09 %)	99 (0,10 %)	84 (0,09 %)				
Zdravotní sestra	214 (0,22 %)				14 (0,01 %)	129 (0,13 %)	68 (0,07 %)	3 (0,00 %)	
Sociální pracovník / péče o osoby	209 (0,22 %)				28 (0,03 %)	122 (0,13 %)	59 (0,06 %)		
Jiné	145 (0,15 %)				35 (0,04 %)	68 (0,07 %)	40 (0,04 %)	2 (0,00 %)	
Jiný zdrav. prac.	135 (0,14 %)				6 (0,01 %)	73 (0,08 %)	54 (0,06 %)	2 (0,00 %)	
Pedagog, školství	91 (0,09 %)				6 (0,01 %)	48 (0,05 %)	34 (0,04 %)	3 (0,00 %)	
Invalidní důchodce	77 (0,08 %)				2 (0,00 %)	20 (0,02 %)	33 (0,03 %)	16 (0,02 %)	6 (0,01 %)
Administrativa / kancelář	70 (0,07 %)				6 (0,01 %)	40 (0,04 %)	23 (0,02 %)	1 (0,00 %)	
Sportovní aktivity	69 (0,07 %)			3 (0,00 %)	39 (0,04 %)	23 (0,02 %)	4 (0,00 %)		
Ostatní	617 (0,64 %)	4 (0,00 %)	1 (0,00 %)		95 (0,10 %)	304 (0,31 %)	193 (0,20 %)	16 (0,02 %)	4 (0,00 %)
Rodina, domácnost, volný čas	17 466 (18,07 %)	470 (0,49 %)	1 489 (1,54 %)	1 545 (1,60 %)	2 527 (2,61 %)	5 817 (6,02 %)	3 408 (3,53 %)	1 440 (1,49 %)	770 (0,80 %)
Běžné aktivity bez upřesnění	13 539 (14,01 %)	87 (0,09 %)	120 (0,12 %)	273 (0,28 %)	2 025 (2,09 %)	5 044 (5,22 %)	2 767 (2,86 %)	1 990 (2,06 %)	1 233 (1,28 %)
Základní škola	3 695 (3,82 %)		2 187 (2,26 %)	881 (0,91 %)	73 (0,08 %)	341 (0,35 %)	200 (0,21 %)	11 (0,01 %)	2 (0,00 %)
Zdravotnické zařízení	2 217 (2,29 %)	2 (0,00 %)	4 (0,00 %)	6 (0,01 %)	151 (0,16 %)	494 (0,51 %)	477 (0,49 %)	385 (0,40 %)	698 (0,72 %)
Střední škola	1 928 (1,99 %)		34 (0,04 %)	1 452 (1,50 %)	267 (0,28 %)	81 (0,08 %)	85 (0,09 %)	8 (0,01 %)	1 (0,00 %)
Zařízení sociální péče	1 513 (1,57 %)		1 (0,00 %)	5 (0,01 %)	35 (0,04 %)	260 (0,27 %)	209 (0,22 %)	203 (0,21 %)	800 (0,83 %)
Ostatní školství	1 298 (1,34 %)	504 (0,52 %)	106 (0,11 %)	60 (0,06 %)	111 (0,11 %)	314 (0,32 %)	190 (0,20 %)	11 (0,01 %)	2 (0,00 %)
Vysoká škola	1 149 (1,19 %)		1 (0,00 %)	16 (0,02 %)	1 069 (1,11 %)	45 (0,05 %)	14 (0,01 %)	2 (0,00 %)	2 (0,00 %)
Sport	634 (0,66 %)	1 (0,00 %)	26 (0,03 %)	134 (0,14 %)	244 (0,25 %)	175 (0,18 %)	42 (0,04 %)	10 (0,01 %)	2 (0,00 %)
Import	528 (0,55 %)	1 (0,00 %)	2 (0,00 %)	10 (0,01 %)	134 (0,14 %)	247 (0,26 %)	105 (0,11 %)	24 (0,02 %)	5 (0,01 %)
Hromadná / společenská akce	459 (0,47 %)		9 (0,01 %)	7 (0,01 %)	108 (0,11 %)	170 (0,18 %)	81 (0,08 %)	60 (0,06 %)	24 (0,02 %)
Dovolená / rekreace	453 (0,47 %)	6 (0,01 %)	4 (0,00 %)	14 (0,01 %)	60 (0,06 %)	159 (0,16 %)	99 (0,10 %)	77 (0,08 %)	34 (0,04 %)
Lokální epidemie	68 (0,07 %)		5 (0,01 %)	1 (0,00 %)	2 (0,00 %)	16 (0,02 %)	6 (0,01 %)	16 (0,02 %)	22 (0,02 %)
Výkon trestu	12 (0,01 %)				2 (0,00 %)	7 (0,01 %)	2 (0,00 %)	1 (0,00 %)	
Doprava / cestování									
Jiné	50 (0,05 %)	1 (0,00 %)	2 (0,00 %)		16 (0,02 %)	21 (0,02 %)	9 (0,01 %)		1 (0,00 %)
Neznámo	34 250 (35,43 %)	553 (0,57 %)	1 531 (1,58 %)	1 507 (1,56 %)	5 148 (5,33 %)	13 190 (13,65 %)	7 241 (7,49 %)	2 595 (2,68 %)	2 485 (2,57 %)

* u jedné pozitivní osoby může být uvedeno více pravděpodobných míst nákazy či sociálního prostředí ve vztahu k možnosti nákazy

Zdroj: ISIN – Informační systém infekční nemoci, ÚZIS ČR

Místa nákazy COVID-19 podle identifikovaných clusterů: říjen 2020 k 17.10.

Celkový počet nově zjištěných onemocnění: N = 98 068

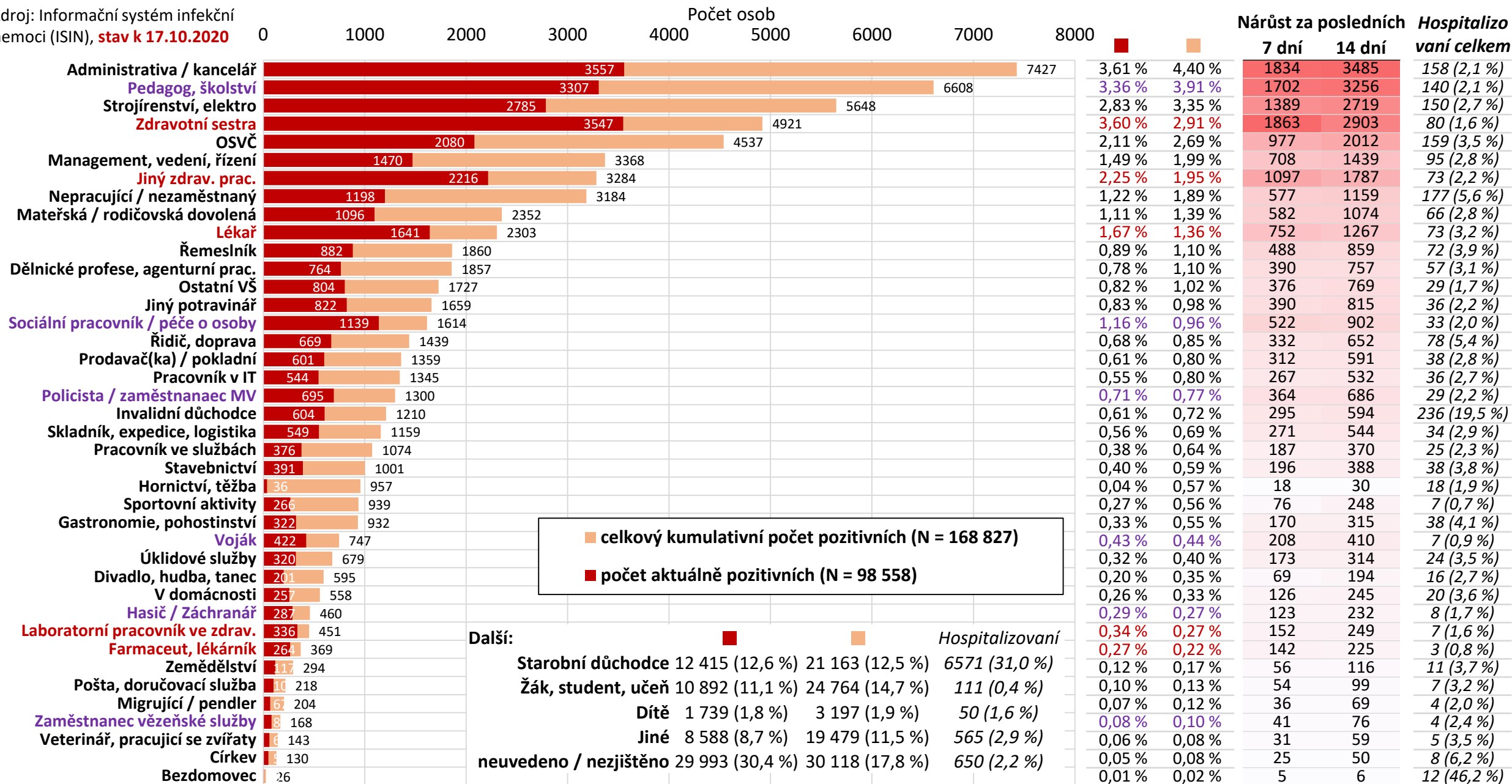
Typ události / clusteru	Počet clusterů	Počet zařazených osob	Podíl z celkového počtu nových onemocnění
CELKEM	446	4 926	5,02 %
Zařízení sociálních služeb	91	1 413	1,44 %
Zdravotnické	73	1 323	1,35 %
Školské	187	808	0,82 %
Ubytovací zařízení	1	349	0,36 %
sportovní	17	286	0,29 %
Pracoviště	24	186	0,19 %
Divadlo	3	134	0,14 %
Výrobní závod	16	104	0,11 %
Kancelář	5	35	0,04 %
Svatba	3	30	0,03 %
Věznice	4	27	0,03 %
Zájmové aktivity	2	17	0,02 %
Ostatní	19	187	0,19 %
Netýká se žádného zařízení	1	27	0,03 %

Datová a informační základna pro management pandemie COVID-19

II. Nákaza COVID-19 dle kategorií provozů a povolání

Přehled COVID-19 pozitivních osob podle povolání / oborů činností

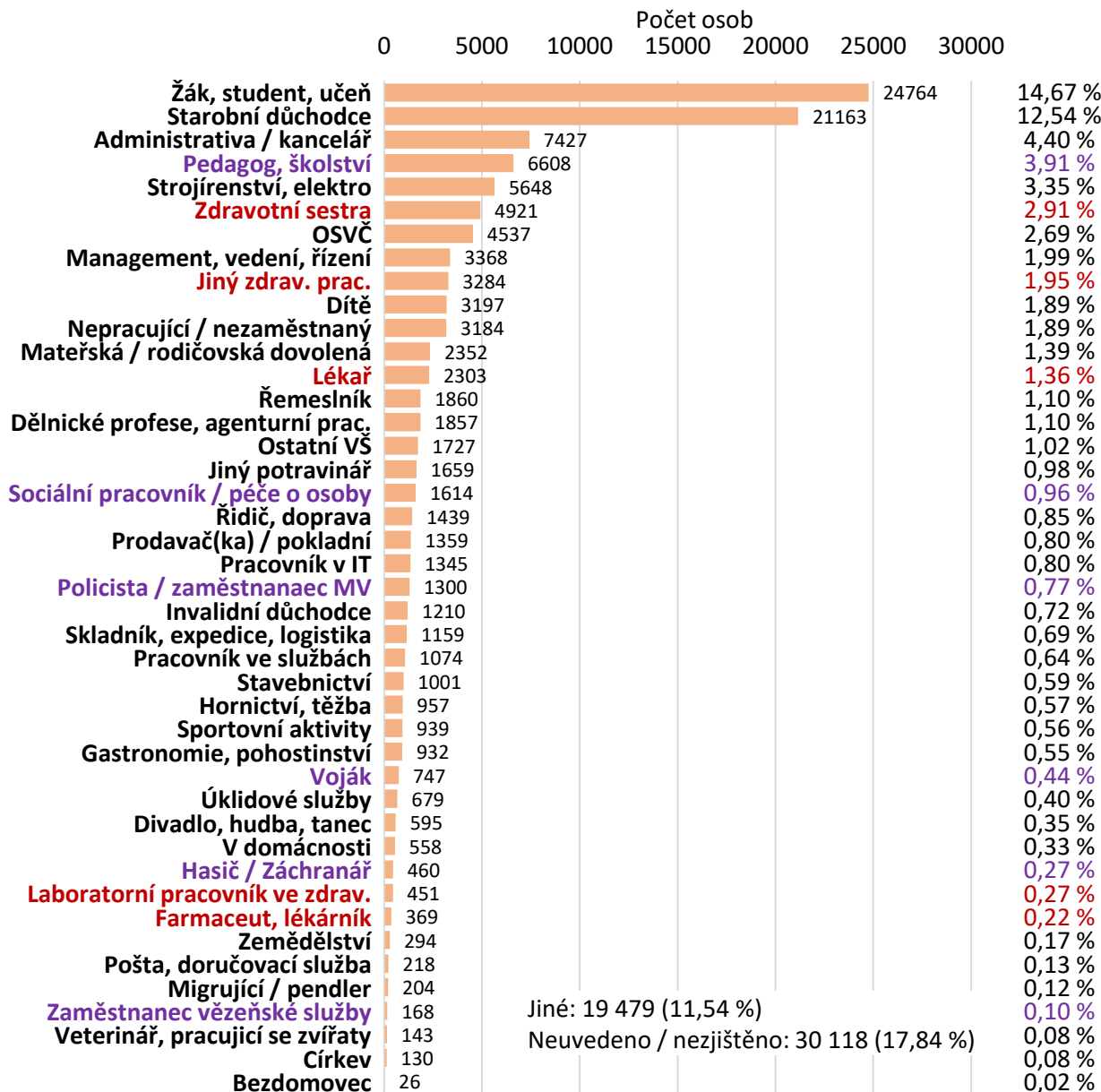
Zdroj: Informační systém infekčních nemocí (ISIN), stav k 17.10.2020



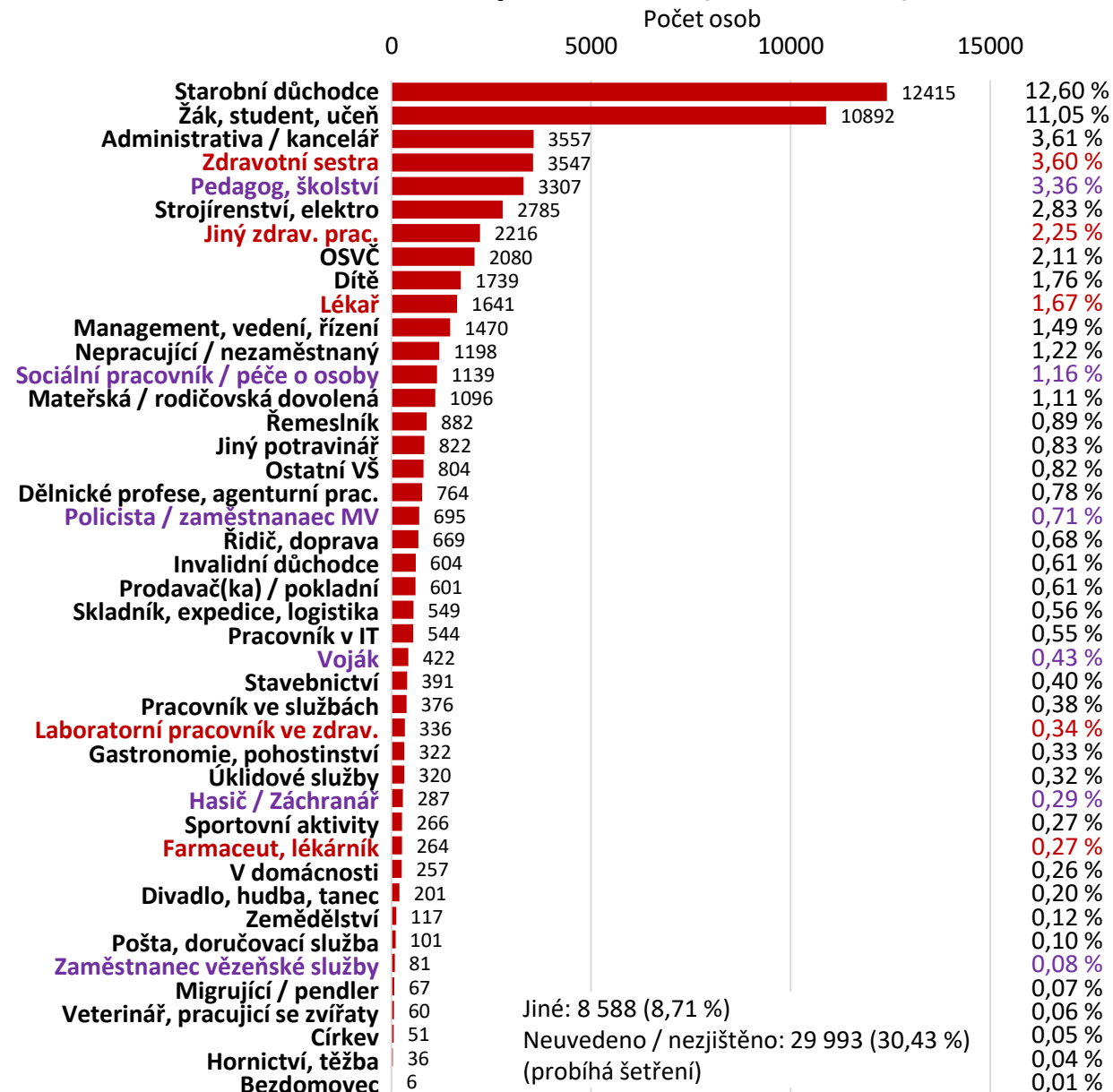
Přehled COVID-19 pozitivních osob podle povolání / oborů činností

Zdroj: Informační systém infekční nemoci (ISIN), stav k 17.10.2020

Celkový kumulativní počet pozitivních (N = 168 827)

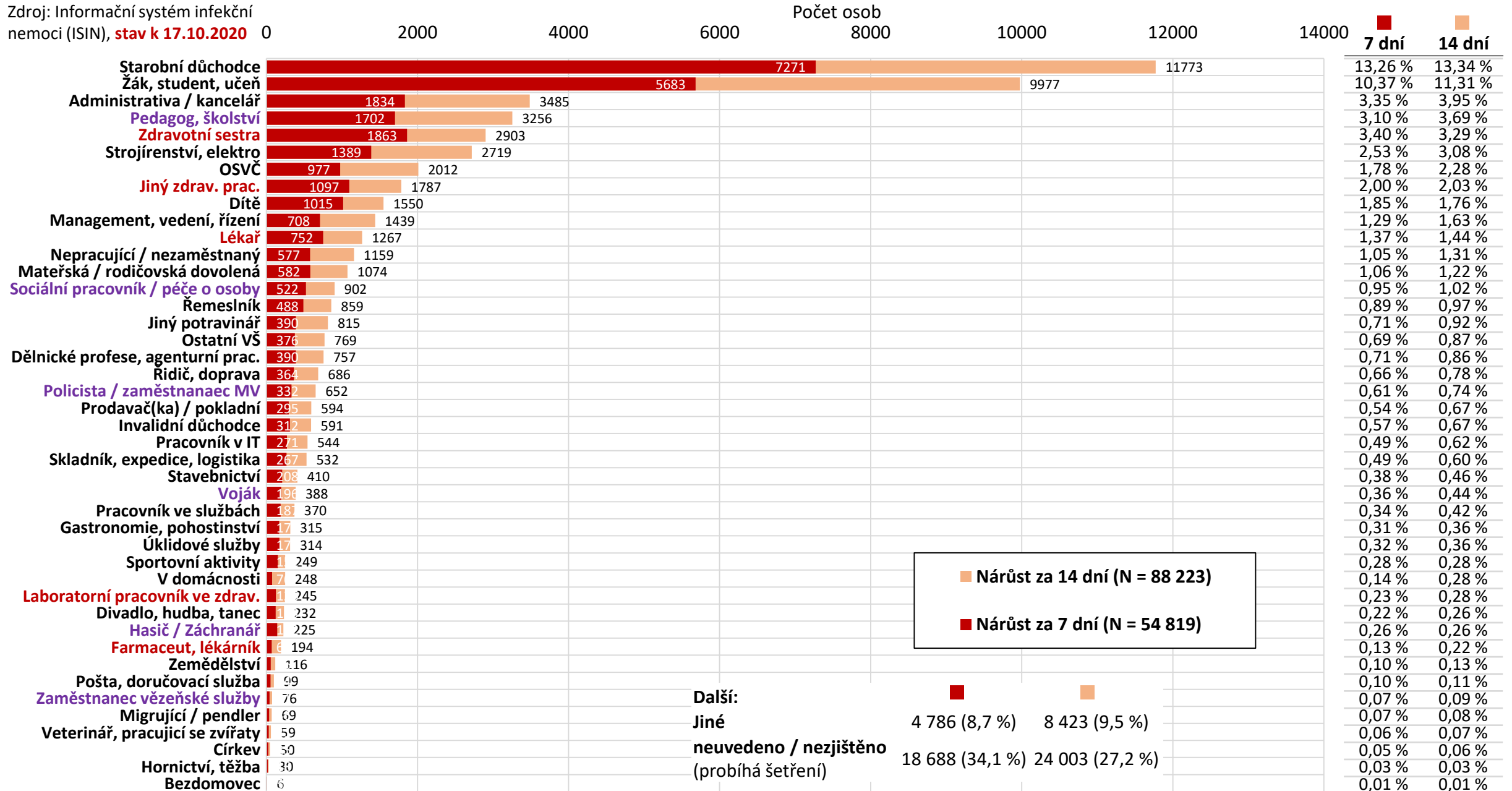


Počet aktuálně pozitivních (N = 98 558)



Přehled COVID-19 pozitivních osob podle povolání / oborů činností: 04.10. – 10.10. 2020

Zdroj: Informační systém infekční nemoci (ISIN), **stav k 17.10.2020**



COVID-19 u vybraných významných zaměstnání

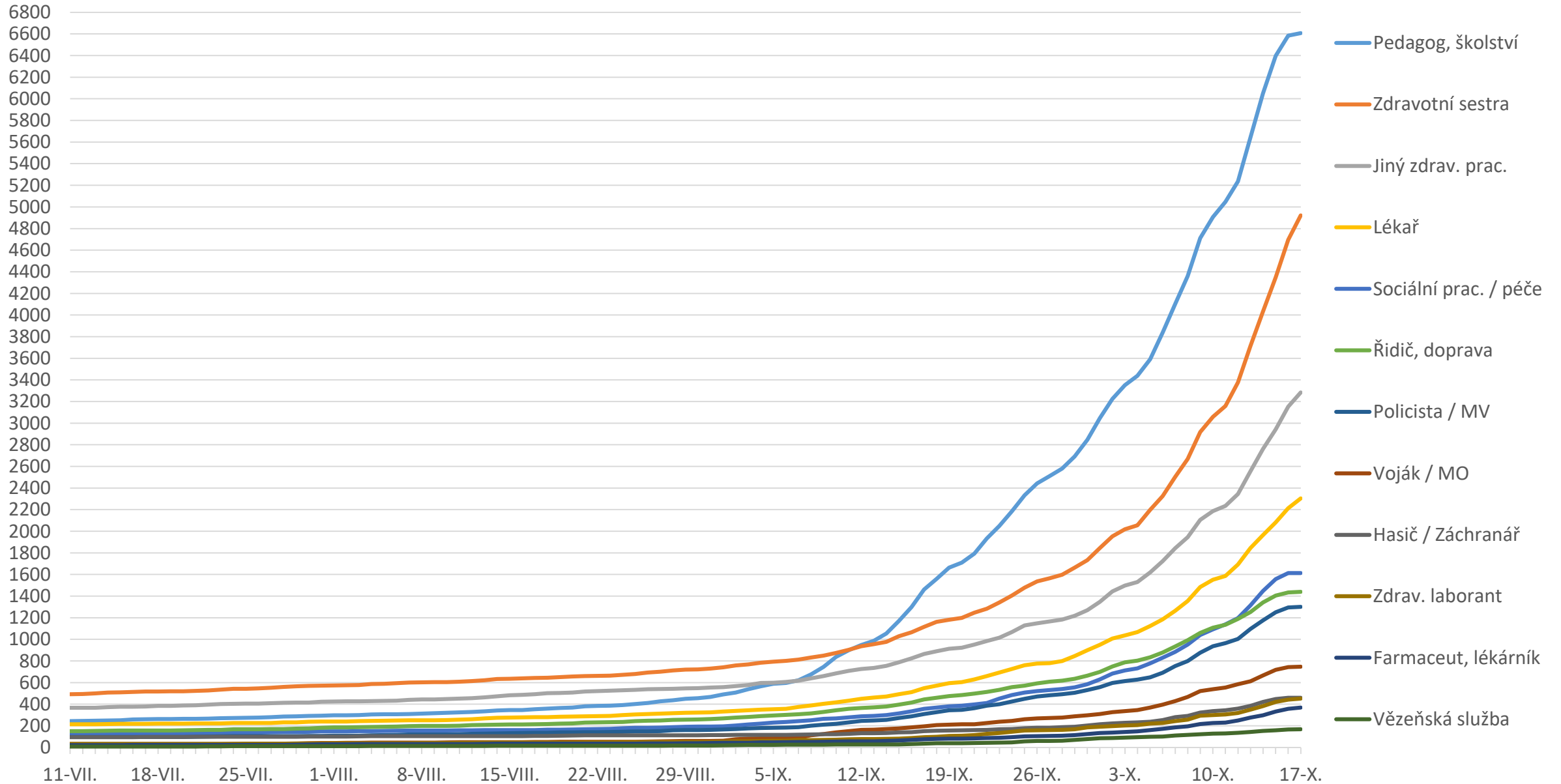
Celkový přehled od 1.3. do 17.10. 2020

	Aktuálně pozitivní	Uzdravení	Zemřelí	Celkem
Lékař	1 641	660	2	2 303
Zdravotní sestra	3 547	1 373	1	4 921
Zdrav. laborant	336	115		451
Farmaceut, lékárník	264	105		369
Jiný zdrav. prac.	2 216	1 066	2	3 284
Zdravotnická povolání celkem	8 004	3 319	5	11 328
Hasič / Záchranář	287	173		460
Policista / MV	695	605		1 300
Vězeňská služba	81	87		168
Voják / MO	422	325		747
Pedagog, školství	3 307	3 300	1	6 608
Sociální prac. / péče	1 139	474	1	1 614
Řidič, doprava	669	767	3	1 439
Ostatní	83 954	59 898	1 311	145 163
CELKEM	98 558	68 948	1 321	168 827

Přehled za období 01.10. – 17.10. 2020

	Aktuálně pozitivní	Uzdravení	Zemřelí	Celkem
Lékař	1 350	52	1	1 403
Zdravotní sestra	3 090	98		3 188
Zdrav. laborant	259	7		266
Farmaceut, lékárník	236	9		245
Jiný zdrav. prac.	1 920	94		2 014
Zdravotnická povolání celkem	6 855	260	1	7 116
Hasič / Záchranář	252	6		258
Policista / MV	692	77		769
Vězeňská služba	81	9		90
Voják / MO	418	32		450
Pedagog, školství	3 297	465		3 762
Sociální prac. / péče	977	52		1 029
Řidič, doprava	667	108		775
Ostatní	76 982	6 348	489	83 819
CELKEM	90 221	7 357	490	98 068

COVID-19 u vybraných významných zaměstnání – trend celkového kumulativního počtu



Zdroj: ISIN – Informační systém infekční nemocí, stav k 17.10.2020

COVID-19 u vybraných významných zaměstnání

- přehled aktuálně pozitivních osob dle krajů (bez uzdravených a zemřelých)

Zaměstnání	PHA	STC	JHC	PLK	KVK	ULK	LBK	HKK	PAK	VYS	JMK	OLK	ZLK	MSK	ČR
Lékař	371	149	94	115	30	93	41	60	51	64	176	110	98	180	1 641
Zdravotní sestra	440	455	205	211	57	240	89	157	174	245	368	242	225	433	3 547
Zdrav. laborant	67	39	22	13	1	26	11	15	15	27	34	14	13	38	336
Farmaceut, lékárník	34	28	21	15	6	12	10	14	7	5	37	21	14	40	264
Jiný zdrav. prac.	272	286	127	177	41	171	73	109	64	116	221	156	120	279	2 216
Hasič / Záchranář	13	26	39	33	5	30	5	10	18	12	23	17	17	39	287
Policista / MV	48	100	45	29	25	79	11	36	21	26	53	62	48	112	695
Vězeňská služba	2	10	1	2	6	23	4	10	2	1	7	5	1	7	81
Voják / MO	17	53	42	8	9	40	16	22	35	18	19	89	16	38	422
Pedagog, školství	329	477	252	132	72	306	56	181	143	150	273	230	294	412	3 307
Sociální prac. / péče	84	114	53	36	21	92	35	58	61	63	128	89	106	199	1 139
Řidič, doprava	53	102	59	25	15	77	6	29	41	25	48	50	49	90	669
Vybrané celkem	1 730	1 839	960	796	288	1 189	357	701	632	752	1 387	1 085	1 001	1 867	14 604
Ostatní	14 794	11 656	4 808	5 260	1 224	4 169	3 630	3 962	3 299	3 805	8 028	4 789	5 931	7 539	83 954
CELKEM	16 524	13 495	5 768	6 056	1 512	5 358	3 987	4 663	3 931	4 557	9 415	5 874	6 932	9 406	98 558